





Муниципальное бюджетное общеобразовательное учреждение  
«Завидовская основная общеобразовательная школа  
Яковлевского городского округа».

Рассмотрено на заседании МС ФИО руководителя  Совкова В. А.  Протокол № -- от  «8» июля 2023 г	Согласовано Заместитель директора школы  Совкова В. А.  «20» августа 2023 г	Утверждено Директор школы  Жукова В. Н. Приказ № 20 от  «21» августа 2023 г
--	---	--

**Изменения к рабочей программе  
по учебному курсу «Русский язык»  
8-9 класс  
Зверевой С А**

Принято на заседании  
педагогического совета.  
Протокол № от ----- 2023 г

с. Завидовка  
2023-2024 учебный год

## Пояснительная записка

Приложение к рабочей программе по предмету «Русский язык» для 8-9 классов разработано на основе требований к результатам освоения основной образовательной программы основного общего образования муниципального бюджетного общеобразовательного учреждения «Завидовская основная общеобразовательная школа Яковлевского городского округа», представленных с учётом федерального государственного образовательного стандарта основного общего образования (далее ФГОС ООО), а также рабочей программы воспитания МБОУ «Завидовская ООШ», инструктивно-методических писем, примерной рабочей программы основного общего образования по русскому языку – предметная линия учебников Т. А. Ладыженской, М. Т. Баранова, Л. А. Тростенцовой и других. 5-9 классы. Москва. «Просвещение» 2016 г.

### Изучение русского языка в основной школе направлено на достижение следующих целей и задач:

- **воспитание** гражданственности и патриотизма, сознательного отношения к языку как явлению культуры, основному средству общения и получения знаний в разных сферах человеческой деятельности; воспитание интереса и любви к русскому языку;
- **совершенствование** речемыслительной деятельности, коммуникативных умений и навыков, обеспечивающих свободное владение русским литературным языком в разных сферах и ситуациях его использования; обогащение словарного запаса и грамматического строя речи учащихся; развитие готовности и способности к речевому взаимодействию и взаимопониманию, потребности к речевому самосовершенствованию;
- **освоение** знаний о русском языке, его устройстве; об особенностях функционирования русского языка в различных сферах и ситуациях общения; о стилистических ресурсах русского языка; об основных нормах русского литературного языка; об особенностях русского речевого этикета;
- **формирование** умений опознавать, анализировать, сопоставлять, классифицировать языковые факты, оценивать их с точки зрения нормативности, соответствия ситуации, сфере общения; умений работать с текстом, осуществлять информационный поиск, извлекать и преобразовывать необходимую информацию.

В 2023-2024 учебном году преподавание учебного предмета «Русский язык» на уровне основного общего образования осуществляется в соответствии с обновлённым ФГОС основного общего образования (ФГОС-2021) в 5-6 классах, федеральным государственным образовательным стандартом основного общего образования в 7-9 классах (далее ФГОС 2010) и федеральной образовательной программой основного общего образования (далее ФОП ООО). Для обучающихся 8-9 классов, продолжающих обучение по ФГОС 2010, рабочие программы приведены в соответствие с планируемыми результатами, указанными ФОП ООО, т.е. в программу внесена корректировка предметных результатов по учебному предмету «Русский язык».

### ПЛАНИРУЕМЫЕ ОБРАЗОВАТЕЛЬНЫЕ РЕЗУЛЬТАТЫ

## **ЛИЧНОСТНЫЕ РЕЗУЛЬТАТЫ**

Личностные результаты освоения программы по русскому языку на уровне основного общего образования достигаются в единстве учебной и воспитательной деятельности в соответствии с традиционными российскими социокультурными и духовно-нравственными ценностями, принятыми в обществе правилами и нормами поведения и способствуют процессам самопознания, самовоспитания и саморазвития, формирования внутренней позиции личности.

В результате изучения русского языка на уровне основного общего образования у обучающегося будут сформированы **следующие личностные результаты:**

### **1) гражданского воспитания:**

готовность к выполнению обязанностей гражданина и реализации его прав, уважение прав, свобод и законных интересов других людей, активное участие в жизни семьи, образовательной организации, местного сообщества, родного края, страны, в том числе в сопоставлении с ситуациями, отражёнными в литературных произведениях, написанных на русском языке;

неприятие любых форм экстремизма, дискриминации; понимание роли различных социальных институтов в жизни человека;

представление об основных правах, свободах и обязанностях гражданина, социальных нормах и правилах межличностных отношений в поликультурном и многоконфессиональном обществе, формируемое в том числе на основе примеров из литературных произведений, написанных на русском языке;

готовность к разнообразной совместной деятельности, стремление к взаимопониманию и взаимопомощи, активное участие в школьном самоуправлении;

готовность к участию в гуманитарной деятельности (помощь людям, нуждающимся в ней; волонтерство);

### **2) патриотического воспитания:**

осознание российской гражданской идентичности в поликультурном и многоконфессиональном обществе, понимание роли русского языка как государственного языка Российской Федерации и языка межнационального общения народов России, проявление интереса к познанию русского языка, к истории и культуре Российской Федерации, культуре своего края, народов России, ценностное отношение к русскому языку, к достижениям своей Родины – России, к науке, искусству, боевым подвигам и трудовым достижениям народа, в том числе отражённым в художественных произведениях, уважение к символам России, государственным праздникам, историческому и природному наследию и памятникам, традициям разных народов, проживающих в родной стране;

### **3) духовно-нравственного воспитания:**

ориентация на моральные ценности и нормы в ситуациях нравственного выбора, готовность оценивать своё поведение, в том числе речевое, и поступки,

а также поведение и поступки других людей с позиции нравственных и правовых норм с учётом осознания последствий поступков; активное неприятие асоциальных поступков, свобода и ответственность личности в условиях индивидуального и общественного пространства;

#### **4) эстетического воспитания:**

восприимчивость к разным видам искусства, традициям и творчеству своего и других народов, понимание эмоционального воздействия искусства, осознание важности художественной культуры как средства коммуникации и самовыражения;

осознание важности русского языка как средства коммуникации и самовыражения; понимание ценности отечественного и мирового искусства, роли этнических культурных традиций и народного творчества, стремление к самовыражению в разных видах искусства;

#### **5) физического воспитания, формирования культуры здоровья и эмоционального благополучия:**

осознание ценности жизни с опорой на собственный жизненный и читательский опыт, ответственное отношение к своему здоровью и установка на здоровый образ жизни (здоровое питание, соблюдение гигиенических правил, рациональный режим занятий и отдыха, регулярная физическая активность);

осознание последствий и неприятие вредных привычек (употребление алкоголя, наркотиков, курение) и иных форм вреда для физического и психического здоровья, соблюдение правил безопасности, в том числе навыки безопасного поведения в информационно-коммуникационной сети «Интернет» в процессе школьного языкового образования;

способность адаптироваться к стрессовым ситуациям и меняющимся социальным, информационным и природным условиям, в том числе осмысливая собственный опыт и выстраивая дальнейшие цели;

умение принимать себя и других, не осуждая;

умение осознавать своё эмоциональное состояние и эмоциональное состояние других, использовать адекватные языковые средства для выражения своего состояния, в том числе опираясь на примеры из литературных произведений, написанных на русском языке, сформированность навыков рефлексии, признание своего права на ошибку и такого же права другого человека;

#### **б) трудового воспитания:**

установка на активное участие в решении практических задач (в рамках семьи, школы, города, края) технологической и социальной направленности, способность инициировать, планировать и самостоятельно выполнять такого рода деятельность;

интерес к практическому изучению профессий и труда различного рода, в том числе на основе применения изучаемого предметного знания и ознакомления с деятельностью филологов, журналистов, писателей, уважение к труду и результатам трудовой деятельности, осознанный выбор и построение индивидуальной траектории образования и жизненных планов с учётом личных и общественных интересов и потребностей;

умение рассказать о своих планах на будущее;

#### **7) экологического воспитания:**

ориентация на применение знаний из области социальных и естественных наук для решения задач в области окружающей среды, планирования поступков и оценки их возможных последствий для окружающей среды, умение точно, логично выразить свою точку зрения на экологические проблемы;

повышение уровня экологической культуры, осознание глобального характера экологических проблем и путей их решения, активное неприятие действий, приносящих вред окружающей среде, в том числе сформированное при знакомстве с литературными произведениями, поднимающими экологические проблемы, осознание своей роли как гражданина и потребителя в условиях взаимосвязи природной, технологической и социальной сред, готовность к участию в практической деятельности экологической направленности;

#### **8) ценности научного познания:**

ориентация в деятельности на современную систему научных представлений об основных закономерностях развития человека, природы и общества, взаимосвязях человека с природной и социальной средой, закономерностях развития языка, овладение языковой и читательской культурой, навыками чтения как средства познания мира, овладение основными навыками исследовательской деятельности, установка на осмысление опыта, наблюдений, поступков и стремление совершенствовать пути достижения индивидуального и коллективного благополучия;

#### **9) адаптации обучающегося к изменяющимся условиям социальной и природной среды:**

освоение обучающимися социального опыта, основных социальных ролей, норм и правил общественного поведения, форм социальной жизни в группах и сообществах, включая семью, группы, сформированные по профессиональной деятельности, а также в рамках социального взаимодействия с людьми из другой культурной среды;

потребность во взаимодействии в условиях неопределённости, открытость опыту и знаниям других, потребность в действии в условиях неопределённости, в повышении уровня своей компетентности через практическую деятельность, в том числе умение учиться у других людей, получать в совместной деятельности новые знания, навыки и компетенции из опыта других, необходимость в формировании новых знаний, умений связывать образы, формулировать идеи, понятия, гипотезы об объектах и явлениях, в том числе ранее неизвестных, осознание дефицита собственных знаний и компетенций, планирование своего развития, умение оперировать основными понятиями, терминами и представлениями в области концепции устойчивого развития, анализировать и выявлять взаимосвязь природы, общества и экономики, оценивать свои действия с учётом влияния на окружающую среду, достижения целей и преодоления вызовов, возможных глобальных последствий;

способность осознать стрессовую ситуацию, оценивать происходящие изменения и их последствия, опираясь на жизненный, речевой и читательский опыт, воспринимать стрессовую ситуацию как вызов, требующий контрмер; оценивать ситуацию стресса, корректировать принимаемые решения и действия; формулировать и оценивать риски и последствия, формировать опыт, уметь находить позитивное в сложившейся ситуации, быть готовым действовать в отсутствие гарантий успеха.

### **МЕТАПРЕДМЕТНЫЕ РЕЗУЛЬТАТЫ**

В результате изучения русского языка на уровне основного общего образования у обучающегося будут сформированы **следующие метапредметные результаты**: познавательные универсальные учебные действия, коммуникативные универсальные учебные действия, регулятивные универсальные учебные действия, совместная деятельность.

У обучающегося будут сформированы следующие **базовые логические действия как часть познавательных универсальных учебных действий**:

выявлять и характеризовать существенные признаки языковых единиц, языковых явлений и процессов;

устанавливать существенный признак классификации языковых единиц (явлений), основания для обобщения и сравнения, критерии проводимого анализа, классифицировать языковые единицы по существенному признаку;

выявлять закономерности и противоречия в рассматриваемых фактах, данных и наблюдениях, предлагать критерии для выявления закономерностей и противоречий;

выявлять дефицит информации текста, необходимой для решения поставленной учебной задачи;

выявлять причинно-следственные связи при изучении языковых процессов, делать выводы с использованием дедуктивных и индуктивных умозаключений, умозаключений по аналогии, формулировать гипотезы о взаимосвязях;

самостоятельно выбирать способ решения учебной задачи при работе с разными типами текстов, разными единицами языка, сравнивая варианты решения и выбирая оптимальный вариант с учётом самостоятельно выделенных критериев.

У обучающегося будут сформированы следующие **базовые исследовательские действия как часть познавательных универсальных учебных действий**:

использовать вопросы как исследовательский инструмент познания в языковом образовании;

формулировать вопросы, фиксирующие несоответствие между реальным и желательным состоянием ситуации, и самостоятельно устанавливать искомое и данное;

формировать гипотезу об истинности собственных суждений и суждений других, аргументировать свою позицию, мнение;

составлять алгоритм действий и использовать его для решения учебных задач;

проводить по самостоятельно составленному плану небольшое исследование по установлению особенностей языковых единиц, процессов, причинно-следственных связей и зависимостей объектов между собой;

оценивать на применимость и достоверность информацию, полученную в ходе лингвистического исследования (эксперимента);

самостоятельно формулировать обобщения и выводы по результатам проведённого наблюдения, исследования, владеть инструментами оценки достоверности полученных выводов и обобщений;

прогнозировать возможное дальнейшее развитие процессов, событий

и их последствия в аналогичных или сходных ситуациях, а также выдвигать предположения об их развитии в новых условиях и контекстах.

У обучающегося будут сформированы следующие **умения работать с информацией как часть познавательных универсальных учебных действий**:

применять различные методы, инструменты и запросы при поиске и отборе информации с учётом предложенной учебной задачи и заданных критериев;

выбирать, анализировать, интерпретировать, обобщать и систематизировать информацию, представленную в текстах, таблицах, схемах;

использовать различные виды аудирования и чтения для оценки текста с точки зрения достоверности и применимости содержащейся в нём информации и усвоения необходимой информации с целью решения учебных задач;

использовать смысловое чтение для извлечения, обобщения и систематизации информации из одного или нескольких источников с учётом поставленных целей;

находить сходные аргументы (подтверждающие или опровергающие одну и ту же идею, версию) в различных информационных источниках;

самостоятельно выбирать оптимальную форму представления информации (текст, презентация, таблица, схема) и иллюстрировать решаемые задачи несложными схемами, диаграммами, иной графикой и их комбинациями в зависимости от коммуникативной установки;

оценивать надёжность информации по критериям, предложенным учителем или сформулированным самостоятельно;

эффективно запоминать и систематизировать информацию.

У обучающегося будут сформированы следующие **умения общения как часть коммуникативных универсальных учебных действий**:

воспринимать и формулировать суждения, выражать эмоции в соответствии с условиями и целями общения; выражать себя (свою точку зрения) в диалогах и дискуссиях, в устной монологической речи и в письменных текстах;

распознавать невербальные средства общения, понимать значение социальных знаков;

знать и распознавать предпосылки конфликтных ситуаций и смягчать конфликты, вести переговоры;

понимать намерения других, проявлять уважительное отношение к собеседнику и в корректной форме формулировать свои возражения;

в ходе диалога (дискуссии) задавать вопросы по существу обсуждаемой темы и высказывать идеи, нацеленные на решение задачи и поддержание благожелательности общения;

сопоставлять свои суждения с суждениями других участников диалога, обнаруживать различие и сходство позиций;

публично представлять результаты проведённого языкового анализа, выполненного лингвистического эксперимента, исследования, проекта;

самостоятельно выбирать формат выступления с учётом цели презентации и особенностей аудитории и в соответствии с ним составлять устные и письменные тексты с использованием иллюстративного материала.

У обучающегося будут сформированы следующие **умения самоорганизации как части регулятивных универсальных учебных действий**:

выявлять проблемы для решения в учебных и жизненных ситуациях;

ориентироваться в различных подходах к принятию решений (индивидуальное, принятие решения в группе, принятие решения группой);

самостоятельно составлять алгоритм решения задачи (или его часть), выбирать способ решения учебной задачи с учётом имеющихся ресурсов и собственных возможностей, аргументировать предлагаемые варианты решений;

самостоятельно составлять план действий, вносить необходимые коррективы в ходе его реализации;

делать выбор и брать ответственность за решение.

У обучающегося будут сформированы следующие **умения самоконтроля, эмоционального интеллекта как части регулятивных универсальных учебных действий**:

владеть разными способами самоконтроля (в том числе речевого), самомотивации и рефлексии;

давать адекватную оценку учебной ситуации и предлагать план её изменения;

предвидеть трудности, которые могут возникнуть при решении учебной задачи, и адаптировать решение к меняющимся обстоятельствам;

объяснять причины достижения (недостижения) результата деятельности; понимать причины коммуникативных неудач и уметь предупреждать их, давать оценку приобретённому речевому опыту и корректировать собственную речь с учётом целей и условий общения; оценивать соответствие результата цели и условиям общения;

развивать способность управлять собственными эмоциями и эмоциями других;

выявлять и анализировать причины эмоций; понимать мотивы и намерения другого человека, анализируя речевую ситуацию; регулировать способ выражения собственных эмоций;

осознанно относиться к другому человеку и его мнению;

признавать своё и чужое право на ошибку;

принимать себя и других, не осуждая;

проявлять открытость;

осознавать невозможность контролировать всё вокруг.

У обучающегося будут сформированы следующие **умения совместной деятельности**:



понимать и использовать преимущества командной и индивидуальной работы при решении конкретной проблемы, обосновывать необходимость применения групповых форм взаимодействия при решении поставленной задачи;

принимать цель совместной деятельности, коллективно строить действия по её достижению: распределять роли, договариваться, обсуждать процесс и результат совместной работы;

уметь обобщать мнения нескольких людей, проявлять готовность руководить, выполнять поручения, подчиняться;

планировать организацию совместной работы, определять свою роль (с учётом предпочтений и возможностей всех участников взаимодействия), распределять задачи между членами команды, участвовать в групповых формах работы (обсуждения, обмен мнениями, «мозговой штурм» и другие);

выполнять свою часть работы, достигать качественный результат по своему направлению и координировать свои действия с действиями других членов команды;

оценивать качество своего вклада в общий продукт по критериям, самостоятельно сформулированным участниками взаимодействия, сравнивать результаты с исходной задачей и вклад каждого члена команды в достижение результатов, разделять сферу ответственности и проявлять готовность к представлению отчёта перед группой.

## **ПРЕДМЕТНЫЕ РЕЗУЛЬТАТЫ**

### **8 КЛАСС**

#### **Общие сведения о языке**

Иметь представление о русском языке как одном из славянских языков.

#### **Язык и речь**

Создавать устные монологические высказывания объёмом не менее 8 предложений на основе жизненных наблюдений, личных впечатлений, чтения научно-учебной, художественной, научно-популярной и публицистической литературы (монолог-описание, монолог-рассуждение, монолог-повествование); выступать с научным сообщением.

Участвовать в диалоге на лингвистические темы (в рамках изученного) и темы на основе жизненных наблюдений (объём не менее 6 реплик).

Владеть различными видами аудирования: выборочным, ознакомительным, детальным – научно-учебных, художественных, публицистических текстов различных функционально-смысловых типов речи.

Владеть различными видами чтения: просмотровым, ознакомительным, изучающим, поисковым.

Устно пересказывать прочитанный или прослушанный текст объёмом не менее 140 слов.

Понимать содержание прослушанных и прочитанных научно-учебных, художественных, публицистических текстов различных функционально-смысловых типов речи объёмом не менее 280 слов: подробно, сжато и выборочно передавать в устной и письменной форме содержание прослушанных и прочитанных научно-учебных, художественных, публицистических текстов различных функционально-смысловых типов речи (для подробного изложения объём исходного текста должен составлять не менее 230 слов; для сжатого и выборочного изложения – не менее 260 слов).

Осуществлять выбор языковых средств для создания высказывания в соответствии с целью, темой и коммуникативным замыслом.

Соблюдать в устной речи и на письме нормы современного русского литературного языка, в том числе во время списывания текста объёмом 120–140 слов; словарного диктанта объёмом 30–35 слов; диктанта на основе связного текста объёмом 120–140 слов, составленного с учётом ранее изученных правил правописания (в том числе содержащего изученные в течение четвёртого года обучения орфограммы, пунктограммы и слова с непроверяемыми написаниями); понимать особенности использования мимики и жестов в разговорной речи; объяснять национальную обусловленность норм речевого этикета; соблюдать в устной речи и на письме правила русского речевого этикета.

## **Текст**

Анализировать текст с точки зрения его соответствия основным признакам: наличия темы, главной мысли, грамматической связи предложений, цельности и относительной законченности; указывать способы и средства связи предложений в тексте; анализировать текст с точки зрения его принадлежности к функционально-смысловому типу речи; анализировать языковые средства выразительности в тексте (фонетические, словообразовательные, лексические, морфологические).

Распознавать тексты разных функционально-смысловых типов речи; анализировать тексты разных функциональных разновидностей языка и жанров; применять эти знания при выполнении языкового анализа различных видов и в речевой практике.

Создавать тексты различных функционально-смысловых типов речи с опорой на жизненный и читательский опыт; тексты с опорой на произведения искусства (в том числе сочинения-миниатюры объёмом 7 и более предложений; классные сочинения объёмом не менее 200 слов с учётом стиля и жанра сочинения, характера темы).

Владеть умениями информационной переработки текста: создавать тезисы, конспект; извлекать информацию из различных источников, в том числе из лингвистических словарей и справочной литературы, и использовать её в учебной деятельности.

Представлять сообщение на заданную тему в виде презентации.

Представлять содержание прослушанного или прочитанного научно-учебного текста в виде таблицы, схемы; представлять содержание таблицы, схемы в виде текста.

Редактировать тексты: собственные и(или) созданные другими обучающимися тексты с целью совершенствования их содержания и формы, сопоставлять исходный и отредактированный тексты.

### **Функциональные разновидности языка**

Характеризовать особенности официально-делового стиля (заявление, объяснительная записка, автобиография, характеристика) и научного стиля, основных жанров научного стиля (реферат, доклад на научную тему), выявлять сочетание различных функциональных разновидностей языка в тексте, средства связи предложений в тексте.

Создавать тексты официально-делового стиля (заявление, объяснительная записка, автобиография, характеристика), публицистических жанров; оформлять деловые бумаги.

Осуществлять выбор языковых средств для создания высказывания в соответствии с целью, темой и коммуникативным замыслом.

### **Система языка**

#### **Синтаксис. Культура речи. Пунктуация**

Иметь представление о синтаксисе как разделе лингвистики.

Распознавать словосочетание и предложение как единицы синтаксиса.

Различать функции знаков препинания.

#### **Словосочетание**

Распознавать словосочетания по морфологическим свойствам главного слова: именные, глагольные, наречные; определять типы подчинительной связи слов в словосочетании: согласование, управление, примыкание; выявлять грамматическую синонимию словосочетаний.

Применять нормы построения словосочетаний.

#### **Предложение**

Характеризовать основные признаки предложения, средства оформления предложения в устной и письменной речи; различать функции знаков препинания.

Распознавать предложения по цели высказывания, эмоциональной окраске, характеризовать их интонационные и смысловые особенности, языковые формы выражения побуждения в побудительных предложениях; использовать в текстах публицистического стиля риторическое восклицание, вопросно-ответную форму изложения.

Распознавать предложения по количеству грамматических основ; различать способы выражения подлежащего, виды сказуемого и способы его выражения. Применять нормы построения простого предложения, использования инверсии; применять нормы согласования сказуемого с подлежащим, в том числе выраженным словосочетанием, сложносокращёнными словами, словами **большинство** – **меньшинство**, количественными сочетаниями. Применять нормы постановки тире между подлежащим и сказуемым.

Распознавать предложения по наличию главных и второстепенных членов, предложения полные и неполные (понимать особенности употребления неполных предложений в диалогической речи, соблюдения в устной речи интонации неполного предложения).

Различать виды второстепенных членов предложения (согласованные и несогласованные определения, приложение как особый вид определения; прямые и косвенные дополнения, виды обстоятельств).

Распознавать односоставные предложения, их грамматические признаки, морфологические средства выражения главных членов; различать виды односоставных предложений (назывное предложение, определённо-личное предложение, неопределённо-личное предложение, обобщённо-личное предложение, безличное предложение); характеризовать грамматические различия односоставных предложений и двусоставных неполных предложений; выявлять синтаксическую синонимию односоставных и двусоставных предложений; понимать особенности употребления односоставных предложений в речи; характеризовать грамматические, интонационные и пунктуационные особенности предложений со словами **да**, **нет**.

Характеризовать признаки однородных членов предложения, средства их связи (союзная и бессоюзная связь); различать однородные и неоднородные определения; находить обобщающие слова при однородных членах; понимать особенности употребления в речи сочетаний однородных членов разных типов.

Применять нормы построения предложений с однородными членами, связанными двойными союзами **не только... но и**, **как... так и**.

Применять правила постановки знаков препинания в предложениях с однородными членами, связанными попарно, с помощью повторяющихся союзов (**и... и**, **или... или**, **либо... либо**, **ни... ни**, **то... то**); правила постановки знаков препинания в предложениях с обобщающим словом при однородных членах.

Распознавать простые неосложнённые предложения, в том числе предложения с неоднородными определениями; простые предложения, осложнённые однородными членами, включая предложения с обобщающим словом при однородных членах, осложнённые обособленными членами, обращением, вводными словами и предложениями, вставными конструкциями, междометиями.

Различать виды обособленных членов предложения, применять правила обособления согласованных и несогласованных определений (в том числе приложений), дополнений, обстоятельств, уточняющих членов, пояснительных и присоединительных конструкций. Применять правила постановки знаков препинания в предложениях со сравнительным оборотом; правила обособления согласованных и несогласованных определений (в том числе приложений), дополнений, обстоятельств, уточняющих членов, пояснительных и присоединительных конструкций; правила постановки знаков препинания в предложениях с вводными и вставными конструкциями, обращениями и междометиями.

Различать группы вводных слов по значению, различать вводные предложения и вставные конструкции; понимать особенности употребления предложений с вводными словами, вводными предложениями и вставными конструкциями, обращениями и междометиями в речи, понимать их функции; выявлять омонимию членов предложения и вводных слов, словосочетаний и предложений.

Применять нормы построения предложений с вводными словами и предложениями, вставными конструкциями, обращениями (распространёнными и нераспространёнными), междометиями.

Распознавать сложные предложения, конструкции с чужой речью (в рамках изученного).

Проводить синтаксический анализ словосочетаний, синтаксический и пунктуационный анализ предложений; применять знания по синтаксису и пунктуации при выполнении языкового анализа различных видов и в речевой практике.

## **9 КЛАСС**

### **Общие сведения о языке**

Осознавать роль русского языка в жизни человека, государства, общества; понимать внутренние и внешние функции русского языка и уметь рассказать о них.

### **Язык и речь**

Создавать устные монологические высказывания объёмом не менее 80 слов на основе наблюдений, личных впечатлений, чтения научно-учебной, художественной и научно-популярной литературы: монолог-сообщение, монолог-описание, монолог-рассуждение, монолог-повествование; выступать с научным сообщением.

Участвовать в диалогическом и полилогическом общении (побуждение к действию, обмен мнениями, запрос информации, сообщение информации) на бытовые, научно-учебные (в том числе лингвистические) темы (объём не менее 6 реплик).

Владеть различными видами аудирования: выборочным, ознакомительным, детальным – научно-учебных, художественных, публицистических текстов различных функционально-смысловых типов речи.

Владеть различными видами чтения: просмотровым, ознакомительным, изучающим, поисковым.

Устно пересказывать прочитанный или прослушанный текст объёмом не менее 150 слов.

Осуществлять выбор языковых средств для создания высказывания в соответствии с целью, темой и коммуникативным замыслом.

Соблюдать в устной речи и на письме нормы современного русского литературного языка, в том числе во время списывания текста объёмом 140–160 слов; словарного диктанта объёмом 35–40 слов; диктанта на основе связного текста объёмом 140–160 слов, составленного с учётом ранее изученных правил правописания (в том числе содержащего изученные в течение пятого года обучения орфограммы, пунктограммы и слова с непроверяемыми написаниями).

## **Текст**

Анализировать текст: определять и комментировать тему и главную мысль текста; подбирать заголовок, отражающий тему или главную мысль текста.

Устанавливать принадлежность текста к функционально-смысловому типу речи.

Находить в тексте типовые фрагменты – описание, повествование, рассуждение-доказательство, оценочные высказывания.

Прогнозировать содержание текста по заголовку, ключевым словам, зачину или концовке.

Выявлять отличительные признаки текстов разных жанров.

Создавать высказывание на основе текста: выражать своё отношение к прочитанному или прослушанному в устной и письменной форме.

Создавать тексты с опорой на жизненный и читательский опыт; на произведения искусства (в том числе сочинения-миниатюры объёмом 8 и более предложений или объёмом не менее 6–7 предложений сложной структуры, если этот объём позволяет раскрыть тему, выразить главную мысль); классные сочинения объёмом не менее 250 слов с учётом стиля и жанра сочинения, характера темы.

Владеть умениями информационной переработки текста: выделять главную и второстепенную информацию в тексте; извлекать информацию из различных источников, в том числе из лингвистических словарей и справочной литературы, и использовать её в учебной деятельности.

Представлять сообщение на заданную тему в виде презентации.

Представлять содержание прослушанного или прочитанного научно-учебного текста в виде таблицы, схемы; представлять содержание таблицы, схемы в виде текста.

Подробно и сжато передавать в устной и письменной форме содержание прослушанных и прочитанных текстов различных функционально-смысловых типов речи (для подробного изложения объём исходного текста должен составлять не менее 280 слов; для сжатого и выборочного изложения – не менее 300 слов).

Редактировать собственные/созданные другими обучающимися тексты с целью совершенствования их содержания (проверка фактического материала, начальный логический анализ текста – целостность, связность, информативность).

## **Функциональные разновидности языка**

Характеризовать сферу употребления, функции, типичные ситуации речевого общения, задачи речи, языковые средства, характерные для научного стиля; основные особенности языка художественной литературы; особенности сочетания элементов разговорной речи и разных функциональных стилей в художественном произведении.

Характеризовать разные функционально-смысловые типы речи, понимать особенности их сочетания в пределах одного текста; понимать особенности употребления языковых средств выразительности в текстах, принадлежащих к различным функционально-смысловым типам речи, функциональным разновидностям языка.

Использовать при создании собственного текста нормы построения текстов, принадлежащих к различным функционально-смысловым типам речи, функциональным разновидностям языка, нормы составления тезисов, конспекта, написания реферата.

Составлять тезисы, конспект, писать рецензию, реферат.

Оценивать чужие и собственные речевые высказывания разной функциональной направленности с точки зрения соответствия их коммуникативным требованиям и языковой правильности; исправлять речевые недостатки, редактировать текст.

Выявлять отличительные особенности языка художественной литературы в сравнении с другими функциональными разновидностями языка. Распознавать метафору, олицетворение, эпитет, гиперболу, сравнение.

## **Система языка**

### **Синтаксис. Культура речи. Пунктуация**

#### **Сложносочинённое предложение**

Выявлять основные средства синтаксической связи между частями сложного предложения.

Распознавать сложные предложения с разными видами связи, бессоюзные и союзные предложения (сложносочинённые и сложноподчинённые).

Характеризовать сложносочинённое предложение, его строение, смысловое, структурное и интонационное единство частей сложного предложения.

Выявлять смысловые отношения между частями сложносочинённого предложения, интонационные особенности сложносочинённых предложений с разными типами смысловых отношений между частями.

Понимать особенности употребления сложносочинённых предложений в речи.

Соблюдать основные нормы построения сложносочинённого предложения.

Понимать явления грамматической синонимии сложносочинённых предложений и простых предложений с однородными членами; использовать соответствующие конструкции в речи.

Проводить синтаксический и пунктуационный анализ сложносочинённых предложений.

Применять правила постановки знаков препинания в сложносочинённых предложениях.

### **Сложноподчинённое предложение**

Распознавать сложноподчинённые предложения, выделять главную и придаточную части предложения, средства связи частей сложноподчинённого предложения.

Различать подчинительные союзы и союзные слова.

Различать виды сложноподчинённых предложений по характеру смысловых отношений между главной и придаточной частями, структуре, синтаксическим средствам связи, выявлять особенности их строения.

Выявлять сложноподчинённые предложения с несколькими придаточными, сложноподчинённые предложения с придаточной частью определительной, изъяснительной и обстоятельственной (места, времени, причины, образа действия, меры и степени, сравнения, условия, уступки, следствия, цели).

Выявлять однородное, неоднородное и последовательное подчинение придаточных частей.

Понимать явления грамматической синонимии сложноподчинённых предложений и простых предложений с обособленными членами; использовать соответствующие конструкции в речи.

Соблюдать основные нормы построения сложноподчинённого предложения.

Понимать особенности употребления сложноподчинённых предложений в речи.

Проводить синтаксический и пунктуационный анализ сложноподчинённых предложений.

Применять нормы построения сложноподчинённых предложений и правила постановки знаков препинания в них.

### **Бессоюзное сложное предложение**

Характеризовать смысловые отношения между частями бессоюзного сложного предложения, интонационное и пунктуационное выражение этих отношений.

Соблюдать основные грамматические нормы построения бессоюзного сложного предложения.

Понимать особенности употребления бессоюзных сложных предложений в речи.

Проводить синтаксический и пунктуационный анализ бессоюзных сложных предложений.

Выявлять грамматическую синонимию бессоюзных сложных предложений и союзных сложных предложений, использовать соответствующие конструкции в речи; применять нормы постановки знаков препинания в бессоюзных сложных предложениях.

### **Сложные предложения с разными видами союзной и бессоюзной связи**

Распознавать типы сложных предложений с разными видами связи.

Соблюдать основные нормы построения сложных предложений с разными видами связи.

Употреблять сложные предложения с разными видами связи в речи.



Проводить синтаксический и пунктуационный анализ сложных предложений с разными видами связи.  
Применять правила постановки знаков препинания в сложных предложениях с разными видами связи.

### **Прямая и косвенная речь**

Распознавать прямую и косвенную речь; выявлять синонимию предложений с прямой и косвенной речью.  
Уметь цитировать и применять разные способы включения цитат в высказывание.  
Соблюдать основные нормы построения предложений с прямой и косвенной речью, при цитировании.  
Применять правила постановки знаков препинания в предложениях с прямой и косвенной речью, при цитировании.

### **Учебно-методический комплект**

1. Учебник «Русский язык» 8 класс. Авторы: С. Г. Бархударов, С. Е. Крючков, Л. А. Чешко . Москва. «Просвещение» 2018г., 2019 г.

2. Учебник «Русский язык» 9 класс. Авторы: С. Г. Бархударов, С. Е. Крючков, Л. А. Чешко. Москва. «Просвещение» 2019 г., 2020 г.

**Количество часов в год (неделю).**

**1) 8 класс – 105 часов в год (3 часа в неделю)**

Контрольных диктантов-1, контрольных сочинений – 2, контрольных изложений – 2, контрольных тестирований – 1.

**2) 9 класс – 105 часов в год (3 часа в неделю)**

Контрольных диктантов-1, контрольных сочинений – 2, контрольных изложений – 2, контрольных тестирований – 2.

Количество контрольных работ определено решением районного методического объединения (Протокол №1 от 25.08.2020 года).

**Формы контроля:** контрольный диктант, изложение, сочинение, тесты. Диктанты приложены к программе.

**8 класс.**

1. Контрольный диктант по теме «Повторение изученного в 5-7 классах».
2. Р./р. Контрольное изложение №1
3. Р./р. Контрольное сочинение №1
4. Р./р. Контрольное сочинение №2.
5. Р/р Контрольное изложение №2
6. Контрольный тест по теме «Односоставные предложения»
7. Контрольное тестирование №2.

**9 класс.**

1. Контрольный диктант №1
2. Контрольное сочинение-рассуждение по материалам ОГЭ. №1
3. Контрольное изложение №1 по материалам ОГЭ.
4. Контрольная работа по теме «Сложносочинённое предложение». №1
5. Контрольная работа по теме «Сложноподчинённое

- предложение». №2
6. Контрольное сочинение №2.
  7. Контрольная работа по теме « Основные виды СПП»  
№3
  8. Контрольная работа по теме «БСП». №4.
  9. Контрольное изложение (сжатое) по материалам ОГЭ.№2.
  10. Контрольная работа по теме «СП с разными видами связи». №5.
  - 11.Контрольная работа №6.

Срок реализации данного приложения - 1 год .

**Авторская программа в 8 классе рассчитана на 105 часов, 3 часа – в неделю.**

**В программу внесены изменения:** в связи с тем, что учебный год рассчитан на 34 учебные недели, рабочая программа изменена до 102 часов, за счёт уплотнения материала по теме : «Синтаксис. Пунктуация. Культура речи» (1 ч.), «Двусоставные предложения. Главные члены предложения» (1 ч.), «Второстепенные члены предложения» (1 ч.).

**Авторская программа в 9 классе рассчитана на 105 часов, 3 часа – в неделю.**

**В программу внесены изменения:** в связи с тем, что учебный год рассчитан на 34 учебные недели, рабочая программа изменена до 102 часов, за счёт уплотнения материала по теме «Повторение в конце года».

В каждом классе добавлено по 1 часу на проведение контрольных работ: входной контроль, рубежный и итоговый. за счёт уплотнения материала по теме «Повторение в конце года».

При совпадении периода проведения учебных занятий с карантином, пандемией и т.д. будет организовано проведение учебных занятий, консультаций, вебинаров на платформах с использованием различных электронных образовательных ресурсов;

- e-mail, дистанционные конкурсы, олимпиады;
- электронный журнал;
- дистанционное самообучение и обучение в Интернете;
- видеоконференции;
- оп-line тестирование;
- Интернет-уроки;
- сервисы АИС «Образование»;
- ЯКласс;

- Моя школа в online\$
- Московская Электронная Школа;
- Российская Электронная Школа;
- Инфоурок;
- Учи.ру;
- «Просвещение» и др.;
- обучение на дому с дистанционной поддержкой: skype, Zoom, WhatsApp, Viber и др.

**Сведения будут внесены в календарно-тематическое планирование в графу «Примечание».**

При необходимости допускается интеграция форм обучения, например очного и электронного обучения с использованием дистанционных образовательных технологий:

- *поиск информации* — работа с браузерами, базами данных, справочными системами и т. п.;
- *общение* — электронная почта, чаты, списки рассылки, online-форумы;
- *публикация в сети* — создание веб-страниц, сайтов.

Рассмотрим, каким образом можно использовать эти возможности для организации учебной деятельности учащихся.

#### **Поиск информации:**

поиск информации в интернете может сопровождать такие виды учебной работы, как:

- написание рефератов,
- сбор мультимедийного материала к теме,
- иллюстрирование своих текстов материалами из Интернета;

#### **Общение:**

- виртуальные встречи,
- переписка,
- обсуждение,

#### **Публикация в сети:**

- создание тематических веб-страниц,
  - публикация выпускных работ;
- технологических возможностей ДО на базе интернета:

1. **Лекции.** Лекции в системе дистанционного обучения могут быть представлены в различных видах:
  - телевизионная лекция
  - аудиолекция
  - лекция через видеоконференцию

- электронная лекция
- 2. **Консультации.** Могут быть индивидуальными и групповыми (но не более 5–7 человек одновременно). Они могут проводиться в реальном (чат, телефон, ICQ, Skype) и отложенном (электронная почта, форум) времени.
- 3. **Семинары** (групповое обсуждение слушателями темы учебной программы под руководством преподавателя). Могут быть реализованы с помощью:
  - видеоконференции
  - чата
  - форума
- 4. **Проекты** (групповые, индивидуальные исследовательские, творческие, информационные, техническая база: все сервисы интернета).
- 5. **Лабораторно-практические занятия.**
  - виртуальный лабораторный практикум (имитация эксперимента)
  - работа с приборами на удалении (сетевой удаленный доступ к реальным лабораторным установкам).
- 6. **Индивидуальные задания** (эссе, рефераты, задачи и др.).
- 7. **Контроль** (онлайн-тестирование);

В связи с реализацией рабочей «Программы воспитания» в приложении к рабочим программам отражено содержание воспитания. в разделе «Тематическое планирование».

### 8 класс. Русский язык.

#### Тематическое планирование

№п/п	Тема	Содержание воспитания с учётом рабочей программы воспитания	Кол-во часов	Кол-во контрольных работ
1	Русский язык в современном мире.	<b>Интеллектуальное воспитание:</b> формирование представлений о картине мира <b>Нравственное воспитание:</b> работа обучающихся с получаемой на уроке значимой информацией	1	0

		<p><b>Социально-коммуникативное воспитание:</b> побуждение учащихся аргументировать, отстаивать свою точку зрения</p> <p><b>Трудовое воспитание:</b> воспитание трудолюбия, настойчивости, упорства</p> <p><b>Гражданско-патриотическое воспитание:</b> литературно-культурная ценность</p> <p><b>Здоровьесберегающее воспитание:</b> умение использовать приобретенные знания и навыки для здорового образа жизни, сбалансированного питания и физической активности</p>		
2	Повторение изученного в 5 -7 классах.	<p><b>Интеллектуальное воспитание:</b> освоение базовых понятий по русскому языку</p> <p><b>Нравственное воспитание:</b> побуждение обучающихся соблюдать на уроке общепринятые нормы поведения</p> <p><b>Социально-коммуникативное воспитание:</b> сознательная ориентация учащихся на позиции других людей: умение слушать и вступать в диалог, участвовать в коллективном обсуждении проблем, интегрироваться в группу сверстников и строить продуктивное взаимодействие и сотрудничество со сверстниками и взрослыми</p> <p><b>Трудовое воспитание:</b> освоение практического применения</p>	7	1

		<p>научных знаний русского языка в жизни</p> <p><b>Гражданско-патриотическое воспитание:</b> историческая справка о выдающихся российских, советских филологов</p> <p><b>Экологическое воспитание:</b> опыт применения полученных знаний и умений для определения собственной активной позиции по вопросам ресурсосбережения, экологической безопасности жизни</p>		
3.	Синтаксис. Пунктуация. Культура речи.	<p><b>Интеллектуальное воспитание:</b> исследование, поиск и отбор необходимой информации, ее структурирование</p> <p><b>Нравственное воспитание:</b> показ достижений современной науки, анализ практической роли знаний</p> <p><b>Социально-коммуникативное воспитание:</b> воспитание ведения дискуссий, которые дают учащимся возможность приобрести опыт ведения конструктивного диалога</p> <p><b>Трудовое воспитание:</b> освоение практического применения научных знаний русского языка в жизни</p> <p><b>Гражданско-патриотическое воспитание:</b> примеры научного подвига</p> <p><b>Экологическое воспитание:</b> умение придавать экологическую направленность любой</p>	5	0

		деятельности, проекту, демонстрировать экологическое мышление и экологическую грамотность в разных формах деятельности		
4.	Простое предложение.	<p><b>Интеллектуальное воспитание:</b> освоение базовых понятий по русскому языку</p> <p><b>Нравственное воспитание:</b> побуждение обучающихся соблюдать на уроке общепринятые нормы поведения</p> <p><b>Социально-коммуникативное воспитание:</b> сознательная ориентация учащихся на позиции других людей: умение слушать и вступать в диалог, участвовать в коллективном обсуждении проблем, интегрироваться в группу сверстников и строить продуктивное взаимодействие и сотрудничество со сверстниками и взрослыми</p> <p><b>Трудовое воспитание:</b> освоение практического применения научных знаний русского языка в жизни</p> <p><b>Гражданско-патриотическое воспитание:</b> историческая справка о выдающихся российских, советских филологов</p> <p><b>Экологическое воспитание:</b> опыт применения полученных знаний и умений для определения собственной активной позиции по вопросам ресурсосбережения,</p>	4	0



		экологической безопасности жизни		
5.	Двусоставные предложения. Главные члены предложения.	<p><b>Интеллектуальное воспитание:</b> исследование, поиск и отбор необходимой информации, ее структурирование</p> <p><b>Нравственное воспитание:</b> показ достижений современной науки, анализ практической роли знаний</p> <p><b>Социально-коммуникативное воспитание:</b> воспитание ведения дискуссий, которые дают учащимся возможность приобрести опыт ведения конструктивного диалога</p> <p><b>Трудовое воспитание:</b> освоение практического применения научных знаний русского языка в жизни</p> <p><b>Гражданско-патриотическое воспитание:</b> примеры научного подвига</p> <p><b>Экологическое воспитание:</b> умение придавать экологическую направленность любой деятельности, проекту, демонстрировать экологическое мышление и экологическую грамотность в разных формах деятельности</p>	5	1
6.	Второстепенные члены предложения.	<p><b>Интеллектуальное воспитание:</b> исследование, поиск и отбор необходимой информации, ее структурирование</p> <p><b>Нравственное воспитание:</b> показ достижений современной науки,</p>	8	0

		<p>анализ практической роли знаний</p> <p><b>Социально-коммуникативное воспитание:</b> воспитание ведения дискуссий, которые дают учащимся возможность приобрести опыт ведения конструктивного диалога</p> <p><b>Трудовое воспитание:</b> освоение практического применения научных знаний русского языка в жизни</p> <p><b>Гражданско-патриотическое воспитание:</b> примеры научного подвига</p> <p><b>Экологическое воспитание:</b> умение придавать экологическую направленность любой деятельности, проекту, демонстрировать экологическое мышление и экологическую грамотность в разных формах деятельности</p>		
7.	Односоставные предложения.	<p><b>Интеллектуальное воспитание:</b> освоение базовых понятий по русскому языку</p> <p><b>Нравственное воспитание:</b> побуждение обучающихся соблюдать на уроке общепринятые нормы поведения</p> <p><b>Социально-коммуникативное воспитание:</b> сознательная ориентация учащихся на позиции других людей: умение слушать и вступать в диалог, участвовать в коллективном обсуждении проблем, интегрироваться в</p>	10	1

		<p>группу сверстников и строить продуктивное взаимодействие и сотрудничество со сверстниками и взрослыми</p> <p><b>Трудовое воспитание:</b> освоение практического применения научных знаний русского языка в жизни</p> <p><b>Гражданско-патриотическое воспитание:</b> историческая справка о выдающихся российских, советских филологов</p> <p><b>Экологическое воспитание:</b> опыт применения полученных знаний и умений для определения собственной активной позиции по вопросам ресурсосбережения, экологической безопасности жизни</p>		
8.	<p>Простое осложнённое предложение.</p> <p>Однородные члены предложения.</p>	<p><b>Интеллектуальное воспитание:</b> исследование, поиск и отбор необходимой информации, ее структурирование</p> <p><b>Нравственное воспитание:</b> показ достижений современной науки, анализ практической роли знаний</p> <p><b>Социально-коммуникативное воспитание:</b> воспитание ведения дискуссий, которые дают учащимся возможность приобрести опыт ведения конструктивного диалога</p> <p><b>Трудовое воспитание:</b> освоение практического применения научных знаний русского языка в жизни</p>	13	1

		<p><b>Гражданско-патриотическое воспитание:</b> примеры научного подвига</p> <p><b>Экологическое воспитание:</b> умение придавать экологическую направленность любой деятельности, проекту, демонстрировать экологическое мышление и экологическую грамотность в разных формах деятельности</p>		
9.	Обособленные члены предложения.	<p><b>Интеллектуальное воспитание:</b> а</p> <p><b>Экологическое воспитание:</b> выражение своего отношения к природе через рисунки, сочинения, модели, проектные работы</p> <p><b>Социально-коммуникативное воспитание:</b> соблюдение норм публичной речи, регламента в монологе и дискуссии в соответствии с коммуникативной задачей</p> <p><b>Патриотическое воспитание:</b> ценностное отношение к своему Отечеству, своей малой и большой Родине, которая завещана ему предками и которую нужно оберегать</p> <p><b>Здоровьесберегающее воспитание:</b> формирование оптимистичного взгляда на мир</p>	17	2
10.	Слова, грамматически не связанные с членами	<p><b>Интеллектуальное воспитание:</b> исследование, поиск и отбор</p>	3	0

	предложения. Обращение.	<p>необходимой информации, ее структурирование</p> <p><b>Нравственное воспитание:</b> показ достижений современной науки, анализ практической роли знаний</p> <p><b>Социально-коммуникативное воспитание:</b> воспитание ведения дискуссий, которые дают учащимся возможность приобрести опыт ведения конструктивного диалога</p> <p><b>Трудовое воспитание:</b> освоение практического применения научных знаний русского языка в жизни</p> <p><b>Гражданско-патриотическое воспитание:</b> примеры научного подвига</p> <p><b>Экологическое воспитание:</b> умение придавать экологическую направленность любой деятельности, проекту, демонстрировать экологическое мышление и экологическую грамотность в разных формах деятельности</p>		
11.	Вводные и вставные конструкции.	<p><b>Интеллектуальное воспитание:</b> освоение базовых понятий по русскому языку</p> <p><b>Нравственное воспитание:</b> побуждение обучающихся соблюдать на уроке общепринятые нормы поведения</p> <p><b>Социально-коммуникативное воспитание:</b> сознательная ориентация учащихся на позиции</p>	8	1

		<p>других людей: умение слушать и вступать в диалог, участвовать в коллективном обсуждении проблем, интегрироваться в группу сверстников и строить продуктивное взаимодействие и сотрудничество со сверстниками и взрослыми</p> <p><b>Трудовое воспитание:</b> освоение практического применения научных знаний русского языка в жизни</p> <p><b>Гражданско-патриотическое воспитание:</b> историческая справка о выдающихся российских, советских филологов</p> <p><b>Экологическое воспитание:</b> опыт применения полученных знаний и умений для определения собственной активной позиции по вопросам ресурсосбережения, экологической безопасности жизни</p>		
12.	Чужая речь.	<p><b>Интеллектуальное воспитание:</b> <b>я</b></p> <p><b>Экологическое воспитание:</b> выражение своего отношения к природе через рисунки, сочинения, модели, проектные работы</p> <p><b>Социально-коммуникативное воспитание:</b> соблюдение норм публичной речи, регламента в монологе и дискуссии в соответствии с</p>	7	0

		<p>коммуникативной задачей</p> <p><b>Патриотическое воспитание:</b> ценностное отношение к своему Отечеству, своей малой и большой Родине, которая завещана ему предками и которую нужно оберегать</p> <p><b>Здоровьесберегающее воспитание:</b> формирование оптимистичного взгляда на мир</p>		
13.	Повторение и систематизация изученного в 8классе.	<p><b>Интеллектуальное воспитание:</b> а</p> <p><b>Экологическое воспитание:</b> выражение своего отношения к природе через рисунки, сочинения, модели, проектные работы</p> <p><b>Социально-коммуникативное воспитание:</b> соблюдение норм публичной речи, регламента в монологе и дискуссии в соответствии с коммуникативной задачей</p> <p><b>Патриотическое воспитание:</b> ценностное отношение к своему Отечеству, своей малой и большой Родине, которая завещана ему предками и которую нужно оберегать</p> <p><b>Здоровьесберегающее воспитание:</b> формирование оптимистичного взгляда на мир</p>		

**9 класс. Русский язык**  
**Тематическое планирование**

<b>№ п/п</b>	<b>Название раздела (темы)</b>	<b>Содержание воспитания с учетом рабочей программы воспитания</b>	<b>Количество часов</b>	<b>Количество контрольных работ</b>
------------------	--	--	-----------------------------	---



1	Повторение изученного в 5 - 8 классах.	<p>Обеспечение позитивной динамики развития личности подростка:</p> <p>усвоение учениками знаний основных норм, которые общество выработало на основе базовых для нашего общества ценностей (то есть, в усвоении ими социально значимых знаний);</p> <p>развитие у обучающихся позитивных отношений общественным ценностям (то есть в развитии их социально значимых отношений);</p> <p>приобретение обучающимися соответствующего этим ценностям опыта поведения, опыта применения сформированных знаний и отношений на практике (то есть в приобретении ими опыта осуществления социально значимых дел).</p>	11	1
---	--	--	----	---

2	<p>Синтаксис и пунктуация. Сложное предложение. Культура речи.</p>	<p>Создать благоприятную среду для утверждения себя как личности в системе отношений: к культуре как духовному богатству общества и важному условию ощущения человеком полноты проживаемой жизни, которое дают ему чтение, музыка, искусство, театр, творческое самовыражение; к окружающим людям как безусловной и абсолютной ценности, как равноправным социальным партнерам, с которыми необходимо выстраивать доброжелательные и взаимно поддерживающие отношения, дающие человеку радость общения и позволяющие избегать чувства одиночества; к самим себе как хозяевам своей судьбы, самоопределяющимся и самореализующимся личностям, отвечающим за свое собственное будущее.</p>	51	6
---	--	--	----	---

3	Общие сведения о языке.	<p>Развитие социально значимых ценностей отношений школьников:</p> <p>к семье как главной опоре в жизни человека и источнику его счастья;</p> <p>к своему отечеству, своей малой и большой Родине, как месту, в котором человек вырос и познал первые радости и неудачи, которая завещана ему предками и которую нужно оберегать;</p> <p>к миру как главному принципу человеческого общежития, условию крепкой дружбы, налаживания отношений с коллегами по работе в будущем и создания благоприятного микроклимата в своей собственной семье.</p>	4	1
4	Повторение и	Становление собственной жизненной позиции	22	6

	систематизация изученного в 5 – 9 классах.	подростка и его собственных ценностных ориентаций: к труду как основному способу достижения жизненного благополучия человека, залогом его успешного профессионального самоопределения и ощущения уверенности в завтрашнем дне; к знаниям как интеллектуальному ресурсу, обеспечивающему будущее человека, как результату кропотливого, но увлекательного учебного труда; к природе как источнику жизни на Земле, основе самого ее существования, нуждающейся в защите и постоянном внимании со стороны человека; к здоровью как залогом долгой и активной жизни человека, его хорошего настроения и оптимистичного взгляда на		
--	--	---	--	--

		мир.		
--	--	------	--	--

**Календарно-тематическое планирование по предмету**

**«Русский язык»**

**8 класс**

<b>№ п/п</b>	<b>Дата план</b>	<b>Дата факт</b>	<b>Наименование раздела и тем</b>	<b>Кол-во часов</b>	<b>Основные виды учебной деятельности обучающихся</b>	<b>Реализация электронного обучения и/или дистанционного обучения.</b>
1			Общие сведения о языке Русский язык в кругу других славянских языков Русский язык в современном мире.	1	Составляют опорный конспект для пересказа текста. Аргументируют основные положения о роли русского языка в современном мире (устно и письменно). Выполняют письменное дифференцированное задание.	
<b>Повторение изученного в 5-7 классах.</b>						
2			Пунктуация и орфография. Знаки препинания, знаки завершения, разделения, выделения.	1	Разграничивают знаки препинания по их функциям. Анализируют таблицу в учебнике. Обобщают наблюдения и делают выводы. Работают в группах по дифференцированному заданию. Выполняют дома дифференцированное задание.	
3			Слитное, дефисное и раздельное написание наречий, производных предлогов, союзов, частиц.	1	Самостоятельно наблюдают особенности языкового материала. Выразительно читают стихотворный текст. Соотносят обобщённый ответ по теме с таблицей в учебнике. Создают графические схемы сложных предложений. Конструируют сложные предложения. Выполняют дома дифференцированное задание.	
4			Буквы н и nn в суффиксах прилагательных, причастий и наречий.	1	Готовят устный рассказ по таблице. Формулируют правило в соответствии с графической схемой в учебнике. Отрабатывают практически орфограмму. Осуществляют самоконтроль в выборе орфограммы. Осуществляют работу по развитию речи.	

5			Слитное и раздельное написание не и ни с различными частями речи.	1	Анализируют теоретические сведения из учебника. Работают с таблицей учебника. Иллюстрируют таблицу своими примерами. Осуществляют тренировочные упражнения и самоконтроль в выборе написаний. Работают с текстами разных стилей. Выполняют дома дифференцированное задание. Развивают речь: пишут сочинение в форме письма.	
6			<b>Входной контроль.</b> <b>Контрольный диктант № 1 по теме «Повторение изученного в 5-7 классах».</b>	1	Пишут диктант.	
7			Что такое культура речи. Монолог-повествование. Монолог-рассуждение.	1		
<b>Текст</b>						
8			Текст как речевое произведение. Виды информации в тексте. Средства и способы связи предложений в тексте.	1		
9			Сочинение-рассуждение. Виды аргументации.	1		
10			Функциональные разновидности современного русского языка. Научный стиль. Основные жанры научного стиля. Информационная переработка текста.	1		
11			Официально-деловой стиль. Жанры официально-делового стиля.	1		
<b>Система языка. Синтаксис. Культура речи. Пунктуация</b>						
12			Основные единицы синтаксиса. Функция знаков препинания.	1	Работают с таблицей учебника над единицами языка. Учатся разграничивать основные синтаксические	

					единицы по их функции – номинативной и коммуникативной. Конструируют свои предложения, используя слова поэзии А.С.Пушкина.	
13			Предложение как единица синтаксиса.	1	Наблюдают соотносённость содержания предложения с ситуацией, фрагментом действительности. Анализируют слова, словосочетания и предложения. Конструируют предложения.	
14			Словосочетание как единица синтаксиса.	1	Распознают словосочетание в составе предложения. Конструируют словосочетания, опираясь на схему. Дифференцируют слова и словосочетания. Распределяют словосочетания по значению и структуре	
15			Виды словосочетаний.	1	Распознают различные виды словосочетаний по морфологическим свойствам главного слова. Составляют таблицу, используя графические обозначения. Заполняют таблицу примерами словосочетаний разных видов. Пишут выборочный диктант. Выполняют домашнее задание дифференцированного характера.	
16			Синтаксические связи слов в словосочетаниях.	1	Определяют виды подчинительной связи в словосочетаниях. Составляют схемы словосочетаний. Конструируют словосочетания с разными видами подчинительной связи. Контролируют употребление формы зависимого слова по нормам русского литературного языка.	
17			Синтаксический разбор словосочетаний.	1	Изучают порядок и образец разбора. Выполняют разбор словосочетаний. Дифференцированно закрепляют тему на тренировочном материале. Готовят индивидуальные задания. Отвечают на контрольные вопросы. Пишут мини-сочинение.	
18			<b>Р.р.Подготовка к контрольному изложению № 1.</b>	<b>1</b>	Восстановление знаний написания изложения по заданному тексту, составляют план изложения, составляют устный текст, редактируют, устраняют	



					повторы.	
19			<b>Р.р.Контрольное изложение № 1.</b>	<b>1</b>	Пишут изложение.	
<b>Простое предложение.</b>						
20			Грамматическая основа предложений.	1	Опознают простые предложения. Наблюдают, пользуясь схемой, особенности связи подлежащего и сказуемого. Определяют предикативность предложения. Пишут мини-изложение.	
21			Порядок слов в предложении. Интонация.	1	Исследуют языковой материал. Сопоставляют порядок слов в предложениях на разных языках. Сравнивают порядок слов в разных предложениях и делают вывод. Выписывают предложения с обратным порядком слов. Работают со схемой как зрительной опорой для самостоятельных наблюдений. Знакомятся с теоретическими сведениями. Читают этимологическую справку о словах <b>интонация</b> , <b>пауза</b> . Наблюдают и делают выводы об интонации и паузах в предложениях. Воссоздают ситуации, требующие разной интонации. Придумывают ситуации, в которых могут быть использованы предложения. Пишут интонационный диктант. Наблюдают за звучащей речью (по телевидению, радио) и корректируют её интонационные недочёты. Анализируют таблицу.	
22			Р.р.Описание памятника культуры.	1	Работают со специально подобранным иллюстративным материалом (видеозапись, презентация). Читают текст и сопоставляют публицистическое описание двух картин с изображением памятника. Делятся своими впечатлениями с помощью презентации. Пишут сочинение – публицистическое описание двух картин с изображением одного и того же памятника.	
<b>Двосоставные предложения.</b>						

**Главные члены предложения.**

23		Подлежащее.	1	Активизируют знания о подлежащем и его роли в предложении. Анализируя русские пословицы, фрагменты текстов художественной литературы, находят подлежащие и определяют способ их выражения, отрабатывая при этом правописные навыки. Составляя предложения с приведёнными в рамках словами, развивают творческие способности и учатся использовать в собственной письменной речи подлежащие, имеющие разный способ выражения. Пишут сочинение по картине.	
24		Сказуемое.	1	Активизируют знания о сказуемом и его роли в предложении. Анализируя фрагменты текстов художественной литературы, находят сказуемые и определяют способ их выражения, отрабатывая при этом правописные навыки.	
25		Простое глагольное сказуемое.	1	Определяют простое глагольное сказуемое. Расширяют знания в области лексики, применяя их при создании собственных предложений на основе заданных условий. Готовят устное сообщение на заданную тему, руководствуясь сведениями таблицы учебника. На основе текста развивают свои правописные навыки, закрепляют теоретические сведения, полученные в параграфе, развивают творческие способности, грамматически видоизменяя текст в упражнениях в соответствии с заданием.	
26		Составное глагольное сказуемое.	1	Определяют составное глагольное сказуемое. Анализируют различные способы выражения составных глагольных сказуемых, заменяя вспомогательный глагол кратким прилагательным в составе сказуемого. Анализируют текст с точки зрения представленности в нём составных глагольных сказуемых, определяют способ их выражения. Пишут	

					сочинение на заданную тему.	
27			Составное именное сказуемое.	1	<p>Определяют составное именное сказуемое. Находят в предложениях грамматическую основу, определяют тип сказуемых и способы выражения именной части в составном именном сказуемом, отрабатывая при этом правописные навыки. Классифицируют предложения в соответствии с типом сказуемого, активизируют сведения из области лексики (архаизмы, синонимы). Распознают различные типы сказуемых. Анализируют тексты с точки зрения представленности в них разных типов сказуемых, определяют их функцию в текстах. Составляют план текста и выделяют в нём микротемы.</p>	
28			Тире между подлежащим и сказуемым.	1	<p>Развивают навык выразительного чтения. Усваивают правило употребления тире между подлежащим и сказуемым. Анализируют способ выражения грамматической основы в предложениях. Активизируют знания из области стилистики. Готовят устное сообщение на заданную тему. Анализируют предложения, находя в них грамматическую основу, отмечая особенности интонации, объясняя постановку тире, сопоставляя сведения о типах сказуемого. Составляют высказывания о знаменитых людях. Пишут диктант.</p>	
29			Систематизация и обобщение изученного по теме «Главные члены предложения».	1		
<b>Второстепенные члены предложения.</b>						
30			Роль второстепенных членов предложения. Дополнение.	1	<p>Воспроизводят изученный ранее материал и предложении и его членах. Актуализируют на основе материала для наблюдений информацию о членах предложения. Извлекают информацию по теме из</p>	

					учебной статьи. Записывают и выделяют грамматические основы и второстепенные члены в предложениях. Опознают дополнение. Анализируют морфологическую выраженность дополнений. Читают текст и определяют его основную мысль. Составляют устную характеристику личности. Оценивают грамматическую правильность предложений с дополнением. Работают с текстами, развивая способность адекватного понимания содержания. Усваивают роль дополнений (прямых и косвенных) в предложенных текстах.	
31			Определение.	1	Опознают определение. Дифференцируют согласованные и несогласованные определения. Производят замены определений синонимичными. Создают устный и письменный текст на основе данного, производят самопроверку.	
32			Приложение. Знаки препинания при нём.	1	Распознают в словосочетаниях определяемое слово и приложение. Подбирают приложения с нужными значениями. Работают над нормой употребления приложений в нужной форме.	
33			Обстоятельство. Основные виды обстоятельства.	1	Опознают обстоятельство. Дифференцируют обстоятельства по значению. Составляют предложения, употребляя обстоятельства с разными значениями. Расставляют знаки препинания в упражнениях и уточняют морфологическую выраженность обстоятельств.	
34			Обстоятельство. Основные виды обстоятельства.	1	Опознают обстоятельство. Дифференцируют обстоятельства по значению. Составляют предложения, употребляя обстоятельства с разными значениями. Расставляют знаки препинания в упражнениях и уточняют морфологическую выраженность обстоятельств.	
35			Синтаксический разбор	1	Выполняют синтаксический разбор двусоставных	

			двусоставного предложения.		предложений. На примере одного из текстов осознают роль русского языка. Характеризуют трудовую деятельность, включив в свои предложения разные виды обстоятельств.	
36			Р.р.Характеристика человека.	1	Читают, изучая, текст об известном лингвисте, учатся вычленять главное в содержании. Прodуцируют свой текст, извлекая материалы из справочной литературы. Пишут сочинение по групповому портрету.	
37			Обобщение и систематизация материала по теме «Второстепенные члены предложения».	1	Систематизируют изученный материал по вопросам и заданиям учебника. Работают с научно-популярным текстом из энциклопедии, попутно выполняя задания по орфографии, пунктуации и синтаксису. Вырабатывают своё мнение и аргументируют его по вопросам русского языка. Исправляют ошибки, связанные с нарушением синтаксической нормы. Оценивают свою речь с точки зрения своей манеры говорить, используя слова для справок.	
38			Р.р.Подготовка к контрольному сочинению № 1.	1	Повторение правил написания и оформления сочинений, правила разработки плана, развитие культуры речи, стиля.	
39			Р.р.Контрольное сочинение № 1.	1	Написание сочинения.	
<b>Односоставные предложения.</b>						
40			Главный член односоставного предложения. Основные группы односоставных предложений.	1	Характеризуют односоставные предложения со стороны грамматической основы. Различают односоставные предложения с разной грамматической основой. Распространяют односоставные предложения второстепенными членами.	
41			Назывные предложения.	1	Опознают назывные предложения. Наблюдают за функцией и семантикой назывных предложений. Составляют назывные предложения. Осознают уместность употребления назывных предложений в текстах определённого типа. Пишут	

					диктант.	
42			Определённо-личные предложения.	1	Опознают определённо-личные предложения. Определяют морфологическую выраженность главного члена в определённо-личных предложениях и функцию этих предложений. Уместно употребляют данный вид предложений в своём тексте. Пишут диктант.	
43			Неопределённо-личные предложения.	1	Опознают неопределённо-личные предложения. Определяют значение и морфологическую выраженность главного члена неопределённо-личных предложений. Аргументируют употребление односоставных предложений данного вида подобранными пословицами.	
44			Инструкция.	1	Анализируют употребление односоставных предложений в жанре инструкций. Выбирают нужную форму глагола-сказуемого для односоставных предложений в инструкции. Создают свои тексты-инструкции, употребляя уместно односоставные предложения.	
45			Безличные предложения.	1	Опознают безличные предложения. Определяют морфологическую выраженность главного члена в безличных предложениях. Трансформируют двусоставные предложения в односоставные безличные предложения. Подбирают свои тексты с примерами безличных предложений из разных учебников.	
46			Рубежный контроль. Контрольное тестирование № 1 по теме: «Односоставные предложения».	1	Воспринимают на слух текст-рассуждение, выделяют в нём структурные части. Создают своё рассуждение на предложенную тему. Работают над текстом для изложения, определяя коммуникативно-целесообразные языковые средства выражения мысли. Подбирают рабочие материалы на определённую тему на основе межпредметных связей	

					с уроками литературы. Пишут диктант. Готовят устное выступление по картине.	
47			Неполные предложения.	1	Определяют неполные предложения и опознают их типы. Составляют диалоги с использованием неполных предложений.	
48			Синтаксический разбор односоставного предложения.	1	Выполняют устные и письменные синтаксические разборы односоставных предложений. Тренируются в разборе предложений разных видов, сопоставляя двусоставные и односоставные предложения.	
49			Синтаксический разбор односоставного предложения.	1	Отвечают на контрольные вопросы, систематизируя изученный материал. Выполняют контрольное тестирование.	
<b>Простое осложненное предложение.</b>						
50			Понятие об осложнённом предложении.	1	Выполняют работу над ошибками. Определяют, чем осложнены предложения, приведённые в упражнении, списывают их, расставляя пропущенные знаки препинания.	
<b>Однородные члены предложения.</b>						
51			Понятие об однородных членах предложениях. Способы связи однородных членов предложения и знаки препинания между ними.	1	Осознают условия однородности членов предложения. Производят наблюдение за языковым явлением (сравнивают черновую и окончательную редакции одного из предложений А.С.Пушкина «Цыганы»). Читают предложения с нулевой интонацией. Указывают средства связи между однородными членами. Выполняют упражнение по развитию речи, составляют текст на одну из предложенных тем, употребляя однородные члены. Выписывают из учебников по естественным наукам предложения с однородными членами. Пишут диктант, объясняя правописание пропущенных букв и употребление знаков препинания.	
52			Однородные члены, связанные только перечислительной	1	Читают и записывают тексты, графически обозначая перечислительную интонацию, расставляя	

			интонацией, и пунктуация при них.		пропущенные разделительные запяты между однородными членами. Письменно формулируют основную мысль текста. Продолжают незаконченные предложения, ставя на месте пропусков однородные члены предложения. Пишут изложение, основанное на сравнительной характеристике.	
53			Однородные и неоднородные определения.	1	Распознают однородные и неоднородные определения. Пишут изложения. Читают текст выразительно вслух, соблюдая интонацию перечисления при однородных членах. Пишут диктант.	
54			Однородные члены, связанные сочинительными союзами, и пунктуация при них.	1	Выделяют разделительные союзы в предложениях. Определяют, одиночными или повторяющимися являются эти союзы. Расставляют знаки препинания в текстах. Пишут текст, расставляя пропущенные знаки препинания. Подчёркивают однородные члены как члены предложения и грамматические основы сложносочинённых предложений. Находят в тексте обращения, однородные главные и однородные второстепенные члены. Составляют предложения. Формулируют основную мысль текста-описания.	
55			Обобщающие слова при однородных членах и знаки препинания при них.	1	Распределяют предложения на две группы: с обобщающим словом после однородных членов и перед ним. Читают выразительно предложения с интонацией предупреждения, с интонацией пояснения. Подбирают к однородным членам предложенные обобщающие слова. Записывают предложения с обобщающим словом при однородных членах, классифицируя их по группам. Пишут диктант.	
56			Синтаксический разбор предложения с однородными членами.	1	Проводят письменный синтаксический разбор предложения с однородными сказуемыми. Устно разбирают предложения с однородными	



					второстепенными членами. Составляют схемы простых предложений с однородными определениями.	
57			Пунктуационный разбор предложения с однородными членами.	1	Производят устные и письменные пунктуационные разборы простых предложений с однородными членами, входящими в состав сложного. Пишут предложения, расставляя пропущенные разделительные запяты между однородными членами предложения.	
58			Систематизация и обобщение материала по теме «Однородные члены предложения».	1	Определяют и формулируют основную мысль текста. Списывают его, расставляя недостающие запяты, и подчёркивают однородные члены. Читают отрывок из статьи. Находят однородные и неоднородные определения в тексте. Находят однородные обстоятельства. Определяют, сколько рядов однородных членов в указанном предложении.	
59			Подготовка к контрольному сочинению № 2.	1	Повторение правил написания и оформления сочинений, правила разработки плана, развитие культуры речи, стиля.	
60			Контрольное сочинение № 2.	1	Написание сочинения.	
<b>Обособленные члены предложения.</b>						
61			Понятие об обособленности.	1	Понимают сущность и общие условия обособления. Выделяют запятыми обособленные члены, выраженные причастными и деепричастными оборотами. Обозначают паузы, которые выделяют обособленные члены. Списывают текст, подчёркивая грамматические основы сложных предложений.	
62 63			Обособленные определения. Выделительные знаки препинания при них.	2	Опознают и правильно интонируют предложения с обособленными определениями. Графически обозначают обособленные определения, выраженные причастным оборотом. Объясняют, при каких условиях они обособлены, а при каких нет. Читают предложения с обособленными членами и	

					интонацией обособления. Сравнивают по смыслу данные предложения.	
64			Р.р.Рассуждение на дискуссионную тему.	1	Анализируют текст и формулируют его основную мысль. Пишут сочинение-рассуждение. Продумывают основной тезис рассуждения, аргументы. Определяют тему текста, выписывают предложения с обособленными определениями, выраженными причастными оборотами. Редактируют предложения.	
65			Обособление приложений. Выделительные знаки препинания при них.	1	Опознают и правильно интонируют предложения с обособленными приложениями. Указывают, как морфологически выражены и пунктуационно оформлены приложения, обозначают графически их синтаксическую роль. Записывают отрывки из стихотворений и указывают распространённые предложения. Пишут диктант.	
66 67			Обособленные обстоятельства. Выделительные знаки препинания при них.	2	Опознают и правильно интонируют предложения с обособленными обстоятельствами. Читают тексты, записывают их, графически обозначая обособленные обстоятельства. Указывают обращения. Читают зарисовку писателя Ю.Олеши, формулируют главную мысль. Выписывают предложения с обособленными обстоятельствами, определениями и приложениями. Указывают, в каких предложениях они являются однородными. Находят ошибки в построении предложений с деепричастными оборотами и записывают предложения в исправленном виде.	
68 69			Обособление уточняющих членов предложения. Выделительные знаки препинания при уточняющих членах предложения.	2	Опознают и правильно интонируют предложения с обособленными уточняющими членами предложения. Выделяют запятыми и подчёркивают обособленные члены предложений. Записывают предложения, подчёркивая обособленные обстоятельства уступки и выделяя их запятыми. Выписывают из текста предложения с обособленными определениями и	

					приложениями. Выполняют упражнение по развитию речи: составляют рассказ о каком-либо изобретении, используя обособленные члены предложения.	
70			Синтаксический разбор предложения с обособленными членами.	1	Производят письменный и устный синтаксический разбор предложений, осложнённых обособленными членами, читают и списывают текст, расставляя пропущенные запяты.	
71			Пунктуационный разбор предложения с обособленными членами.	1	Производят письменный и устный пунктуационный разбор предложений, осложнённых обособленными членами, читают и списывают текст, расставляя пропущенные запяты.	
72			Систематизация и обобщение материала по теме «Обособленные члены предложения».	1	Записывают текст, расставляя недостающие запяты и графически обозначая обособленные члены предложения. Составляют схемы предложений. Указывают условия для обособления второстепенных членов предложения. Читают текст, прослеживают развитие мысли писателя, продолжают текст, учитывая стилистические особенности авторского описания. Выразительно читают и записывают тексты. Графически отмечают обособленные члены предложения, называя условия их обособления.	
73			Контрольная работа (тест) по теме «Обособленные члены предложения».	1	Пишут тест.	
<b>Слова, грамматически не связанные с членами предложения.</b>						
<b>Обращение.</b>						
74			Назначение обращения.	1	Осознают основные функции обращения. Выделяют графически и интонационно обращения, расставляют знаки препинания. Составляют предложения с обращениями.	
75			Распространённые обращения.	1	Опознают и правильно интонируют предложения с распространёнными обращениями. Составляют небольшой текст с использованием распространённых	

					обращений. Выписывают из текстов художественной и публицистической литературы примеры употребления разных обращений.	
76			Выделительные знаки препинания при обращении.	1	Выписывают текст с выделением обращений знаками препинания, обозначают графически обращения, чертят схемы с обозначением местоположения обращений.	
77			Употребление обращений.	1	Составляют письма и моделируют разговор по телефону. Описывают различные ситуации общения с употреблением обращений. Составляют предложения с последующим их прочтением с определённой тональностью. Списывают тексты с постановкой запятых и графическим выделением обращений. Приводят примеры обращений. Составляют поздравления и тексты деловой корреспонденции на различные темы.	
<b>Вводные и вставные конструкции.</b>						
78			Вводные конструкции.	1	Осознают функции вводных конструкций в речи. Выписывают предложения с обозначением вводных слов. Графически выделяют вводные слова.	
79			Группы вводных слов и вводных сочетаний слов по значению.	1	Узнают группы вводных слов и предложений по значению. Рассматривают схему. Составляют предложения с различными по значению вводными словами и сочетаниями слов. Читают текст, определяют тему текста и основную мысль, находят вводные слова. Формулируют свой ответ на поставленный автором текста вопрос.	
80			Знаки препинания в предложениях с вводными и вставными конструкциями, обращениями и междометиями.	1	Выписывают текст с постановкой знаков препинания при вводных словах. Выделяют вводные слова в текст и расставляют знаки препинания, указывают значения слов. Готовят высказывание типа рассуждения на заданную тему с последовательным изложением аргументов с помощью вводных слов. Переписывают	

					текст, заменяя вводные слова и сочетания слов вводными предложениями. Определяют части речи.	
81			Вставные слова, словосочетания и предложения.	1	Определяют понятие вставных конструкций. Анализируют особенности употребления вставных конструкций. Моделируют публичное выступление. Формируют пунктуационную компетенцию, опознавая вставные конструкции и выделяя их интонацией в устной речи и скобками или тире в письменной речи. Пишут выборочный диктант с последующей взаимопроверкой. Совершенствуют при работе с текстом свои речевые, коммуникативные умения и правописные навыки.	
82			Междометия в предложении.	1	Уточняют роль междометия в предложении. Определяют в предложениях междометия, выражающие разные чувства. Работают над интонацией предложений с междометиями. Акцентируют внимание на междометии <b>о</b> , употреблённом вместе с обращением.	
83			Омонимия членов предложения и вводных слов, словосочетаний и предложений.			
84			Синтаксический и пунктуационный разбор предложений со словами, словосочетаниями и предложениями, грамматически не связанными с членами предложения.	1	Усваивают порядок устного и письменного синтаксического и пунктуационного разбора. Опознают изученные конструкции, грамматически не связанные с членами предложения. Выполняют синтаксический разбор предложений. Закрепляют пунктуационный навык изученных конструкций. Подбирают или составляют свои примеры предложений и выполняют их синтаксический и пунктуационный разбор.	
85			Систематизация и обобщение материала по теме «Слова, грамматически не связанные с	1	Отвечают на контрольные вопросы по теме. Работают с предложенными текстами: читают с интонацией выделенные слова, грамматически не связанные с	

			членами предложения».		членами предложения, расставляют нужные знаки препинания, определяют семантическую значимость выделенных конструкций. Развивают речь, отзываясь своими высказываниями в устной и письменной форме на содержание прочитанных текстов.	
<b>Чужая речь.</b>						
86			Понятие о чужой речи.	1	Определяют понятие чужой речи. Анализируют языковой материал. Делают обобщения на языковом материале для наблюдений.	
87			Комментирующая часть.	1	Анализируют смысловые параметры комментирующей части. Выявляют в самостоятельных наблюдениях интонацию комментирующей части, её место в предложениях, роль глаголов говорения (речи). Читают схемы предложений с чужой речью. Распространяют комментирующую часть предложений с чужой речью, опираясь на схемы.	
88			Прямая и косвенная речь.	1	Сравнивают предложения с прямой и косвенной речью. Изучают определения прямой и косвенной речи. Опознают изучаемые предложения с прямой и косвенной речью и читают их, соблюдая нужную интонацию. Классифицируют знаки препинания в предложениях текста.	
89			Косвенная речь.	1	Опознают предложения с косвенной речью. Акцентируют внимание на смысле предложений с косвенной речью, оформленной с помощью слов как, будто. Работают с текстом официального стиля и над ролью в нем предложений с косвенной речью. Проводят эксперимент: преобразуют предложения с прямой речью в предложения с косвенной речью, выясняя уместность их использования в текстах разных типов и стилей.	
90			Прямая речь.	2	Актуализируют изученное ранее правило о знаках	

91					препинания в предложениях с прямой речью. Комментируют крылатые выражения, составляя предложения с прямой речью. Осваивают новое пунктуационное правило об оформлении прямой речи с разрывом. Используют схемы предложений с прямой речью. Читают выразительно по ролям диалоги. Конструируют предложения с прямой речью в разном структурном и пунктуационном оформлении.	
92			Монолог и диалог.	1	Определяют диалог. Составляют свои диалоги по рисункам, ситуациям и схемам. Выработывают навык пунктуационного оформления диалога. Преобразуют предложение с косвенной речью в предложения с прямой речью. Определяют стилистическую выраженность диалога.	
93			Р.р.Рассказ.	1	Перерабатывают текст в рассказ с диалогом. Пишут сжатое изложение. Вводят свои придуманные диалоги в рассказ по данному началу. Рассматривают картину и продуцируют связный текст в жанре интервью.	
94			Цитата.	1	Определяют понятие цитаты. Находят цитаты и определяют роль цитат в тексте. Формируют умение вводить цитаты в авторский текст разными способами. Выполняют коррекцию текстов ученических сочинений со стороны уместности и точности в оформлении включённых цитат. Усваивают требования к устному выступлению. Выполняют синтаксический и пунктуационный разбор предложений с чужой речью (устно и письменно) по образцу.	
95			Систематизация и обобщение по теме «Чужая речь».	1	Отвечают на вопросы по разделу. Выполняют задания на передачу чужой речи разными способами. Подбирают примеры с разными способами передачи чужой речи. Исследуют сочетания знаков препинания	

					при оформлении чужой речи и подтверждают схемы своими примерами.	
96			Итоговый контроль. Контрольное тестирование № 2.	1	Выполняют контрольный тест.	
97			<b>Подготовка к контрольному изложению № 2.</b>	1	Восстановление знаний написания изложения по заданному тексту, составляют план изложения, составляют устный текст, редактируют, устраняют повторы.	
98			<b>Контрольное изложение № 2.</b>	1	Пишут изложение.	
<b>Повторение изученного материала</b>						
99			Синтаксис и морфология.	1	Соотносят синтаксис и морфологию как составляющие грамматики. Различают первичную и вторичную синтаксическую роль различных частей речи. Выполняют частичный синтаксический разбор предложений, указывая члены предложения и их морфологическую выраженность. Составляют предложения.	
100			Синтаксис и пунктуация.	1	Обобщают знания о роли пунктуации в речи. Соотносят синтаксис и пунктуацию, выявляют их связь. Изучают инструкцию и выявляют последовательность при определении условий постановки знаков препинания. Применяют инструкцию, списывая текст и ставя разные по функции знаки препинания.	
101			Синтаксис и культура речи.	1	Обобщают содержание понятия «культура речи». Исправляют нарушения в нормативном употреблении словосочетаний с управлением. Заполняют таблицу. Исправляют предложения с ошибками в употреблении деепричастных оборотов. Редактируют построение сложноподчинённых предложений.	
102			Синтаксис и орфография.	1	Формулируют вывод о связи синтаксиса и орфографии. Вспоминают правила, на которые отмечены орфограммы. Исправляют ошибки,	



				допущенные в объявлениях. Вставляют орфограммы и группируют орфографические правила, основанные на связи орфографии и синтаксиса. Выполняют задание повышенной трудности, подводя итоги изучения курса русского языка в 8 классе.	
--	--	--	--	---	--

**Календарно-тематическое планирование по предмету**

**«Русский язык»**

**9 класс**

<b>№ п/п</b>	<b>Дата план</b>	<b>Дата факт</b>	<b>Наименование раздела и тем</b>	<b>Кол-во часов</b>	<b>Основные виды учебной деятельности обучающихся</b>	<b>Реализация электронного обучения и/или дистанционного обучения.</b>
<b>Международное значение русского языка.</b>						
1			Международное значение русского языка. Роль языка в жизни общества. Язык как исторически развивающееся явление.	1	Читают разные тексты, определяют тему, заглавие, основные мысли, членят текст на абзацы. Выявляют проблематику текстов. Пересказывают сжато тексты на тему урока. Рассуждают на публицистическую тему. Пишут выборочное изложение по тексту об учёном.	
2			Русский язык – национальный язык русского народа, форма выражения национальной культуры. Русский язык – государственный язык Российской Федерации.		Читают разные тексты, определяют тему, заглавие, основные мысли, членят текст на абзацы. Выявляют проблематику текстов. Пересказывают сжато тексты на тему урока. Рассуждают на публицистическую тему.	
3			Русский язык в современном мире. Русский язык – один из наиболее распространенных славянских языков.		Читают разные тексты, определяют тему, заглавие, основные мысли, членят текст на абзацы. Выявляют проблематику текстов. Пересказывают сжато тексты на тему урока. Рассуждают на публицистическую тему.	
<b>Язык и речь.</b>						
4			Повторение. Правописание корней и приставок.	1	Обобщают знания по орфографии и пунктуации. Списывают тексты и предложения, работая над знаками препинания и орфограммами.	

5		Правописание суффиксов слов разных частей речи.	1	Обобщают знания по орфографии и пунктуации. Списывают тексты и предложения, работая над знаками препинания и орфограммами. Рассматривают таблицу, готовят рассказ по ней, записывают свои примеры.	
6		Средства связи в предложении и тексте.	1	Обобщают знания о средствах связи в предложении и тексте. Анализируют языковые средства, используемые в разных стилях, в текстах упражнений. Заполняют таблицу.	
7		Синтаксис словосочетания.	1	Читают выразительно и записывают тексты. Выделяют грамматические основы простых предложений, в том числе односоставных. Находят в предложениях смысловые отрывки, требующие пунктуационного оформления. Попутно выполняют различные виды разбора. Повторяют способы подчинительной связи в словосочетании.	
8		Простое предложение и его грамматическая основа.	1	Читают выразительно и записывают тексты. Выделяют грамматические основы простых предложений, в том числе односоставных. Находят в предложениях смысловые отрывки, требующие пунктуационного оформления. Попутно выполняют различные виды разбора. Работают с текстом.	
9		Предложения с обособленными членами.	1	Повторяют определение обособленных членов. Списывают текст, обосновывая выбор знаков препинания и расставляя их в соответствии с изученными пунктуационными правилами. Попутно выполняют различные виды разборов. Находят в словах изученные орфограммы и обосновывают их выбор. Пишут сочинение по данному началу.	
10		Обращения, вводные слова и вставные конструкции.	1	Вставляют подходящие обращения в поэтические строки и обосновывают постановку знаков препинания. Находят нужные конструкции в научно-популярном тексте.	

11			Пунктуация в простом осложненном предложении.	1	Читают выразительно и записывают тексты. Выделяют грамматические основы простых предложений, в том числе односоставных. Находят в предложениях смысловые отрывки, требующие пунктуационного оформления. Попутно выполняют различные виды разбора. Работают с текстом.	
12			Речь устная и письменная, монологическая и диалогическая. <b>Входной контроль.</b>	1	Анализируют схему и определяют взаимосвязь монолога и диалога. Характеризуют тексты с точки зрения формы и вида речи. Повторяют изученное по темам.	
13			Стили речи. Русский литературный язык и его стили.	1	Заполняют схему о стилях литературного языка. Определяют стиль в соотнесении с определённой сферой общения. Анализируют языковые средства, используемые в разных стилях, в текстах упражнений. Заполняют таблицу. Высказывают своё мнение по вопросам соблюдения стиля, отношения к жаргону, к иноязычным словам. Выполняют морфемный и словообразовательный разбор.	
14			«Виды речевой деятельности: говорение, письмо, слушание, чтение»	1	Читают выразительно и записывают тексты. Выделяют грамматические основы простых предложений, в том числе односоставных. Находят в предложениях смысловые отрывки, требующие пунктуационного оформления. Попутно выполняют различные виды разбора. Работают с текстом.	
15			«Виды чтения», «Приёмы работы с учебной книгой». Проверочная работа.	1	Проверка степени усвоения материала за курс 8 класса.	
<b>Текст</b>						
16			Текст как речевое произведение. Функционально-смысловые типы речи (обобщение)	1		
17			Информационная переработка текста	1		
<b>Функциональные разновидности языка</b>						

18			Язык художественной литературы. Основные изобразительно-выразительные средства русского языка			
19			Научный стиль. Основные жанры научного стиля			
20			Структура реферата и речевые клише. Информационная переработка научного текста. Практикум			
21			Подготовка к контрольному сочинению № 1.	1	Вспоминают алгоритм написания сочинения-рассуждения. Пишут сочинение в черновик.	
22			<b>Контрольное сочинение № 1.</b>	<b>1</b>	Пишут сочинение.	
<b>Система языка. Синтаксис. Культура речи. Пунктуация</b>						
23			Понятие о сложном предложении.	1	Определяют тип предложения по количеству грамматических основ, находят грамматические основы в предложениях. Актуализируют знания о таких структурных типах предложения, как простое и сложное. Анализируют интонационный рисунок предложения. Указывают устаревшие слова в текстах, актуализируя знания из области лексики. Находят в данных текстах сложные предложения, чертят их схемы, определяют тип сказуемых. Пишут диктант.	
24			Понятие о сложном предложении.	1	Определяют тип предложения по количеству грамматических основ, находят грамматические основы в предложениях. Актуализируют знания о таких структурных типах предложения, как простое и сложное. Анализируют интонационный рисунок предложения. Указывают устаревшие слова в текстах, актуализируя знания из области лексики. Находят в данных текстах сложные предложения, чертят их схемы, определяют тип сказуемых.	

					Знакомятся со способами сжатия текста.	
25			Основные виды сложных предложений	1	Расширяют знания о видах сложного предложения и особенностях их образования. Анализируют предложения, распределяя их по группам. Записывают тексты, подчёркивая грамматические основы предложений, классифицируют сложные предложения по принципу наличия или отсутствия союза, определяют местонахождение и роль союзов. Анализируют предложения с прямой речью в диалоге, составляя схемы этих предложений. Составляют сложные предложения с использованием пар слов, значение которых необходимо уточнить в словаре.	
26			Основные виды сложных предложений	1	Расширяют знания о видах сложного предложения и особенностях их образования. Анализируют предложения, распределяя их по группам. Записывают тексты, подчёркивая грамматические основы предложений, классифицируют сложные предложения по принципу наличия или отсутствия союза, определяют местонахождение и роль союзов. Анализируют предложения с прямой речью в диалоге, составляя схемы этих предложений. Составляют сложные предложения с использованием пар слов, значение которых необходимо уточнить в словаре.	
27			Основные виды сложных предложений	1	Расширяют знания о видах сложного предложения и особенностях их образования. Анализируют предложения, распределяя их по группам. Записывают тексты, подчёркивая грамматические основы предложений, классифицируют сложные предложения по принципу наличия или отсутствия союза, определяют местонахождение и роль союзов. Анализируют предложения с прямой речью в	

					диалоге, составляя схемы этих предложений. Составляют сложные предложения с использованием пар слов, значение которых необходимо уточнить в словаре.	
28			Разделительные и выделительные знаки препинания между частями сложного предложения.	1	Расширяют знания о пунктуации в сложном предложении. Готовят устное сообщение. Классифицируют предложения по принадлежности знаков препинания к разделительным или выделительным. Рассматривают текст с точки зрения средств художественной выразительности, записывают его под диктовку, анализируя структуру предложений.	
29			Разделительные и выделительные знаки препинания между частями сложного предложения.	1	Расширяют знания о пунктуации в сложном предложении. Готовят устное сообщение. Классифицируют предложения по принадлежности знаков препинания к разделительным или выделительным. Рассматривают текст с точки зрения средств художественной выразительности, записывают его под диктовку, анализируя структуру предложений.	
30			Разделительные и выделительные знаки препинания между частями сложного предложения.	1	Расширяют знания о пунктуации в сложном предложении. Готовят устное сообщение. Классифицируют предложения по принадлежности знаков препинания к разделительным или выделительным. Рассматривают текст с точки зрения средств художественной выразительности, записывают его под диктовку, анализируя структуру предложений.	
31			Разделительные и выделительные знаки препинания между частями сложного предложения.	1	Расширяют знания о пунктуации в сложном предложении. Готовят устное сообщение. Классифицируют предложения по принадлежности знаков препинания к разделительным или выделительным. Рассматривают текст с точки зрения	

					средств художественной выразительности, записывают его под диктовку, анализируя структуру предложений. Рассматривают текст с точки зрения средств художественной выразительности. Конспектируют текст.	
32			Интонация сложного предложения.	1	Анализируют написанное изложение. Расширяют знания об особенностях интонации сложных предложений. Разграничивают предложения с точки зрения интонационного рисунка, получаемого при образовании сложного предложения с союзом и без него.	
33			Подготовка к контрольному изложению № 1.	1	Вспоминают способы сжатия текста.	
<b>34</b>			<b>Контрольное изложение № 1.</b>	<b>1</b>	Проверка степени усвоения изученного материала.	
<b>Сложносочиненные предложения.</b>						
35			Понятие о сложносочинённом предложении. Смысловые отношения в сложносочинённых предложениях.	1	Определяют структуру сложносочинённого предложения. Повторяют роль сочинительных союзов в предложении. Составляют таблицу. Составляют несколько сложных предложений из двух простых. Объясняют выбор союзов для связи простых предложений в сложном. Определяют, что делает различным понимание смысла в сложносочинённых предложениях. Рассматривают схему. Подготавливают устное сообщение на заданную тему. Записывают текст, обозначая грамматические основы и указывая, каким сочинительным союзом связаны простые предложения в сложных. Определяют, каковы смысловые отношения частей.	
36			Сложносочинённые предложения с соединительными союзами.	1	Определяют, какие смысловые отношения выражены в сложносочинённых предложениях с союзами <i>и, тоже, также</i> . Определяют, возможна ли	



					перестановка частей в приведённых предложениях. Указывают, в каких предложениях возможно употребление синонимичного союза <i>и</i> .	
37			Сложносочинённые предложения с разделительными союзами.	1	Записывают предложения, расставляя пропущенные знаки препинания. Указывают смысловые отношения между простыми предложениями в сложносочинённых. Составляют схемы предложений.	
38			Сложносочинённые предложения с противительными союзами.	1	Составляют сложносочинённое предложение из двух простых со значением противопоставления с разными союзами. Записывают предложения, расставляя пропущенные запятые и подчёркивая грамматические основы. Составляют схемы предложений. Определяют, каким союзом объединены части предложений и каковы смысловые отношения между частями сложного предложения.	
39			Разделительные знаки препинания между частями сложносочинённого предложения.	1	Объясняют, как отличить простое предложение от сложного. Продолжают предложение дважды так, чтобы получилось простое предложение с однородными сказуемыми, соединёнными союзом, и сложное предложение, части которого соединены тем же союзом. Составляют схемы предложений. Указывают союзы в сложносочинённых предложениях и объясняют смысловые отношения частей.	
40			Синтаксический и пунктуационный разбор сложносочинённого предложения.	1	Производят синтаксический разбор сложносочинённых предложений. Производят устный и письменный пунктуационные разборы предложений. Записывают предложение и выполняют его полный синтаксический разбор.	
41			<b>Рубежный контроль. Контрольная работа № 1 по теме «Сложносочинённые</b>	<b>1</b>	Проверка степени усвоения изученного материала.	

			<b>предложения».</b>			
<b>Сложноподчиненные предложения.</b>						
42			Понятие о сложноподчинённом предложении.	1	Определяют главную и придаточную части сложноподчинённого предложения. Работают с текстом: выписывают, расставляя пропущенные запяты, сложноподчинённые предложения в определённой последовательности. Определяют, какую позицию может занимать придаточное предложение по отношению к главному. Графически выделяют грамматическую основу предложений, связи придаточного предложения с главным, предложения, входящие в состав сложных.	
43			Строение сложноподчиненного предложения.	1	Разграничивают союзы и союзные слова в сложноподчинённом предложении. Графически выделяют союзы и союзные слова в предложениях. Читают тексты и в письменном виде сжато излагают свои размышления. Выписывают предложения, расставляя знаки препинания. Графически выделяют союзы и союзные слова. Выписывают предложения, расставляя знаки препинания.	
44			Знаки препинания в сложноподчинённом предложении.	1	Разграничивают союзы и союзные слова в сложноподчинённом предложении. Графически выделяют союзы и союзные слова в предложениях. Читают тексты и в письменном виде сжато излагают свои размышления. Выписывают предложения, расставляя знаки препинания. Графически выделяют союзы и союзные слова. Выписывают предложения, расставляя знаки препинания. Составляют схемы сложноподчинённых предложений с составными союзами.	
45			Союзы и союзные слова в сложноподчинённом предложении.	1	Разграничивают союзы и союзные слова в сложноподчинённом предложении. Графически выделяют союзы и союзные слова в предложениях.	

					Читают тексты и в письменном виде сжато излагают свои размышления. Выписывают предложения, расставляя знаки препинания. Графически выделяют союзы и союзные слова. Выписывают предложения, расставляя знаки препинания. Составляют схемы сложноподчинённых предложений с составными союзами.	
46			Роль указательных слов в сложноподчинённом предложении.	1	Графически выделяют указательные слова в сложноподчинённом предложении. Выписывают сложноподчинённые предложения и составляют схемы предложений.	
47			Повторение по теме «Сложноподчиненные предложения».	1	Комментируют и исправляют речевые недочёты данных в упражнении предложений. Ищут ошибки в употреблении указательных слов в предложениях и записывают предложения в исправленном виде. Повторяют пройденный материал.	
48			<b>Контрольная работа № 2 по теме «Сложноподчиненные предложения».</b>	1	Проверка степени усвоения изученного материала.	
<b>Основные группы сложноподчинённых предложений.</b>						
49			Сложноподчинённые предложения с придаточными определительными.	1	Выполняют работу над ошибками. Дифференцируют с помощью схем основные группы сложноподчинённых предложений на основе теоретических сведений в учебнике. Определяют понятие придаточного определительного. Анализируют самостоятельно материал для наблюдений. Используют изучаемый вид предложений в качестве ответов на вопросы. Составляют сложноподчинённые предложения. Редактируют неправильное употребление средств связи главного и придаточного предложений. Конструируют предложения по данным схемам.	
50			Сложноподчинённые предложения с	1	Дифференцируют с помощью схем основные группы	

			придаточными определительными.		сложноподчинённых предложений на основе теоретических сведений в учебнике. Определяют понятие придаточного определительного. Анализируют самостоятельно материал для наблюдений. Используют изучаемый вид предложений в качестве ответов на вопросы. Составляют сложноподчинённые предложения. Редактируют неправильное употребление средств связи главного и придаточного предложений. Конструируют предложения по данным схемам.	
51			Сложноподчинённые предложения с придаточными изъяснительными.	1	Определяют понятие придаточного изъяснительного. ОpoznаюT придаточные изъяснительные и выделяют их запятыми. Учатся различать придаточные изъяснительные разных видов, обращая внимание на их функции.	
52			Сложноподчинённые предложения с придаточными изъяснительными.	1	Определяют понятие придаточного изъяснительного. ОpoznаюT придаточные изъяснительные и выделяют их запятыми. Учатся различать придаточные изъяснительные разных видов, обращая внимание на их функции.	
53			Сложноподчинённые предложения с придаточными обстоятельственными.	1	Определяют понятие придаточного обстоятельственного. Анализируют виды данных придаточных со стороны значения и средств связи. ОpoznаюT придаточные места и времени по вопросам и средствам связи, выполняя упражнения. Конструируют сложные предложения, используя различные синтаксические средства. Составляют сложные предложения по схемам.	
54			Сложноподчинённые предложения с придаточными времени.	1	Выявляют общую обусловленность придаточных данных видов путём ознакомления с теоретическими сведениями. Анализируют схемы, дифференцирующие данные придаточные.	

					Выписывают изучаемые сложные предложения, распределяя их по месту придаточных. Составляют схемы предложений по образцу. Работают с текстом: читают, озаглавливают, списывают, вставляют пропущенные знаки препинания.	
55			Сложноподчинённые предложения с придаточными места.	1	Выявляют общую обусловленность придаточных данных видов путём ознакомления с теоретическими сведениями. Анализируют схемы, дифференцирующие данные придаточные. Выписывают изучаемые сложные предложения, распределяя их по месту придаточных. Составляют схемы предложений по образцу. Работают с текстом: читают, озаглавливают, списывают, вставляют пропущенные знаки препинания.	
56			Сложноподчинённые предложения с придаточными цели.	1	Выявляют общую обусловленность придаточных данных видов путём ознакомления с теоретическими сведениями. Анализируют схемы, дифференцирующие данные придаточные. Выписывают изучаемые сложные предложения, распределяя их по месту придаточных. Составляют схемы предложений по образцу. Работают с текстом: читают, озаглавливают, списывают, вставляют пропущенные знаки препинания. Пишут сочинение, опираясь на содержание данного текста. Составляют свои предложения с разными видами придаточных и разными языковыми средствами. Пишут диктант с грамматическим заданием.	
57			Сложноподчинённые предложения с придаточными причины.	1	Выявляют общую обусловленность придаточных данных видов путём ознакомления с теоретическими сведениями. Анализируют схемы, дифференцирующие данные придаточные. Выписывают изучаемые сложные предложения, распределяя их по месту придаточных. Составляют	

					схемы предложений по образцу. Работают с текстом: читают, озаглавливают, списывают, вставляют пропущенные знаки препинания.	
58			Сложноподчинённые предложения с придаточными условия.	1	Выявляют общую обусловленность придаточных данных видов путём ознакомления с теоретическими сведениями. Анализируют схемы, дифференцирующие данные придаточные. Выписывают изучаемые сложные предложения, распределяя их по месту придаточных. Составляют схемы предложений по образцу. Работают с текстом: читают, озаглавливают, списывают, вставляют пропущенные знаки препинания. Пишут сочинение, опираясь на содержание данного текста. Составляют свои предложения с разными видами придаточных и разными языковыми средствами. Пишут диктант с грамматическим заданием.	
59			Сложноподчинённые предложения с придаточными уступки.	1	Выявляют общую обусловленность придаточных данных видов путём ознакомления с теоретическими сведениями. Анализируют схемы, дифференцирующие данные придаточные. Выписывают изучаемые сложные предложения, распределяя их по месту придаточных. Составляют схемы предложений по образцу. Работают с текстом: читают, озаглавливают, списывают, вставляют пропущенные знаки препинания.	
60			Сложноподчинённые предложения с придаточными следствия.		Знакомятся с теоретическими сведениями. Списывают предложения, определяют вид придаточного, языковые средства связи главного с придаточным, обосновывают постановку знаков препинания. Определяют указанные предложения и составляют их схемы	
61			Сложноподчинённые предложения с придаточными образа действия	1	Знакомятся с теоретическими сведениями. Списывают предложения, определяют вид	

					придаточного, языковые средства связи главного с придаточным, обосновывают постановку знаков препинания. Определяют указанные предложения и составляют их схемы. Различают придаточные сравнительные и сравнительные обороты в художественных текстах	
62			Сложноподчинённые предложения с придаточными меры и степени.	1	Знакомятся с теоретическими сведениями. Списывают предложения, определяют вид придаточного, языковые средства связи главного с придаточным, обосновывают постановку знаков препинания. Определяют указанные предложения и составляют их схемы. Различают придаточные сравнительные и сравнительные обороты в художественных текстах. Пишут диктант.	
63			Сложноподчинённые предложения с придаточными сравнительными.	1	Знакомятся с теоретическими сведениями. Списывают предложения, определяют вид придаточного, языковые средства связи главного с придаточным, обосновывают постановку знаков препинания. Определяют указанные предложения и составляют их схемы. Готовят рассказ. Различают придаточные сравнительные и сравнительные обороты в художественных текстах. Выполняют разбор сложноподчинённых предложений.	
64			Подготовка к контрольному сочинению № 2.	1	Вспоминают алгоритм написания сочинения-рассуждения. Пишут сочинение в черновик.	
65			<b>Контрольное сочинение № 2.</b>	<b>1</b>	Пишут сочинение.	
66			Сложноподчинённые предложения с несколькими придаточными. Виды подчинения в СПП. Однородное подчинение придаточных частей в сложноподчинённом предложении	1	Анализируют схемы предложений. Изучают виды подчинительной связи. Составляют схемы предложений. Читают и списывают тексты, расставляя знаки препинания. Высказывают собственное мнение на основе прочитанных текстов.	
67			Сложноподчинённые предложения с несколькими придаточными. Виды	1	Анализируют схемы предложений. Изучают виды подчинительной связи. Составляют схемы	

			подчинения в СПП. Неоднородное подчинение придаточных частей в сложноподчинённом предложении		предложений. Читают и списывают тексты, расставляя знаки препинания. Готовят краткое сообщение о псевдонимах известных людей.	
68			Сложноподчинённые предложения с несколькими придаточными. Виды подчинения в СПП. Последовательное подчинение придаточных частей в сложноподчинённом предложении.	1	Анализируют схемы предложений. Изучают виды подчинительной связи. Составляют схемы предложений. Читают и списывают тексты, расставляя знаки препинания. Готовят краткое сообщение о псевдонимах известных людей.	
69			Синтаксический разбор сложноподчинённого предложения.	1	Выполняют синтаксический разбор сложноподчинённых предложений. Готовят доклад о значении толкового словаря.	
70			Повторение по теме ««Основные группы сложноподчинённых предложений»».	1	Повторяют основные виды сложноподчинённых предложений.	
71			Особенности употребления сложноподчинённых предложений в речи. Практикум	1		
72			Контрольная работа № 3 по теме ««Основные группы сложноподчинённых предложений»».	1	Проверка степени усвоения материала.	
<b>Бессоюзное сложное предложение.</b>						
73			Понятие о бессоюзном сложном предложении. Интонация в бессоюзных сложных предложениях.	1	Определяют смысловые отношения между частями сложных бессоюзных предложений разных видов. Сопоставляют союзные и бессоюзные сложные предложения в тексте (оригинальном и адаптированном). Отрабатывают особенности интонации в бессоюзных сложных предложениях. Сопоставляют разные по значению бессоюзные сложные предложения с опорой на ситуации. Читают выразительно афоризмы, подчёркивая интонацией смысловые отношения.	



74			Бессоюзные сложные предложения со значением перечисления. Запятая и точка с запятой в бессоюзных сложных предложениях.	1	Усваивают правило постановки запятой и точки с запятой в бессоюзных сложных предложениях. Сопоставляют и различают простые предложения с однородными членами и бессоюзные сложные предложения. Пишут подробное изложение. Пишут самодиктант.	
75			Бессоюзные сложные предложения со значением перечисления. Запятая и точка с запятой в бессоюзных сложных предложениях.	1	Усваивают правило постановки запятой и точки с запятой в бессоюзных сложных предложениях. Сопоставляют и различают простые предложения с однородными членами и бессоюзные сложные предложения.	
76			Бессоюзное сложное предложение со значением причины, пояснения, дополнения.	1	Усваивают правила постановки двоеточия между частями бессоюзного сложного предложения. Читают бессоюзные сложные предложения и объясняют постановку двоеточия. Выписывают из текста упражнений сложные бессоюзные предложения в соответствии со значением.	
77			Бессоюзное сложное предложение со значением причины, пояснения, дополнения.	1	Усваивают правила постановки двоеточия между частями бессоюзного сложного предложения. Читают бессоюзные сложные предложения и объясняют постановку двоеточия. Выписывают из текста упражнений сложные бессоюзные предложения в соответствии со значением. Составляют интонационные схемы предложений.	
78			Двоеточие в бессоюзном сложном предложении.	1	Усваивают правила постановки двоеточия между частями бессоюзного сложного предложения. Читают бессоюзные сложные предложения и объясняют постановку двоеточия. Выписывают из текста упражнений сложные бессоюзные предложения в соответствии со значением.	
79			Двоеточие в бессоюзном сложном предложении.	1	Усваивают правила постановки двоеточия между частями бессоюзного сложного предложения. Читают бессоюзные сложные предложения и	

					объясняют постановку двоеточия. Выписывают из текста упражнений сложные бессоюзные предложения в соответствии со значением.	
80			Бессоюзное сложное предложение со значением противопоставления, времени, условия и следствия.	1	Составляют интонационные схемы предложений. Списывают, различая простые и сложные предложения и ставя нужные знаки. Выписывают бессоюзные сложные предложения из литературных произведений.	
81			Тире в бессоюзном сложном предложении.	1	Составляют интонационные схемы предложений. Списывают, различая простые и сложные предложения и ставя нужные знаки. Выписывают бессоюзные сложные предложения из литературных произведений. Усваивают правило постановки тире в бессоюзном сложном предложении.	
82			Синтаксический и пунктуационный разбор бессоюзного сложного предложения.	1	Выполняют синтаксический и пунктуационный разбор бессоюзных сложных предложений. Обосновывают постановку разных знаков препинания.	
83			Грамматическая синонимия бессоюзных сложных предложений и союзных сложных предложений. Практикум			
84			Употребление бессоюзных сложных предложений в речи. Практикум»			
85			Повторение по теме «Бессоюзное сложное предложение».	1	Повторяют пройденный материал.	
<b>86</b>			<b>Контрольная работа № 4 по теме «Бессоюзное сложное предложение»</b>	<b>1</b>	Проверка степени усвоения материала.	
<b>Сложные предложения с различными видами связи.</b>						
87			Употребление союзной	1	Изучают теоретические сведения о многочленных	

			(сочинительной и подчинительной) и бессоюзной связи в сложных предложениях.		сложных предложениях. Рассказывают по схемам о видах связи в многочленном сложном предложении, подтверждая ответ примерами предложений из упражнения. Находят многочлены в текстах и составляют схему этих сложных предложений. Выполняют творческое задание по картине. Попутно работают над лексикой, орфографией и пунктуацией текстов.	
88			Употребление союзной (сочинительной и подчинительной) и бессоюзной связи в сложных предложениях.	1	Изучают теоретические сведения о многочленных сложных предложениях. Рассказывают по схемам о видах связи в многочленном сложном предложении, подтверждая ответ примерами предложений из упражнения. Находят многочлены в текстах и составляют схему этих сложных предложений. Выполняют творческое задание по картине. Попутно работают над лексикой, орфографией и пунктуацией текстов.	
89			Знаки препинания в сложных предложениях с различными видами связи.	1	Усваивают правило постановки знаков препинания в сложных предложениях с различными видами связи. Выделяют грамматические основы, союзы в многочленном предложении, вставляют и объясняют постановку знаков препинания. Обсуждают темы, основные мысли, структуру текстов.	
90			Знаки препинания в сложных предложениях с различными видами связи. Авторские знаки препинания.	1	Усваивают правило постановки знаков препинания в сложных предложениях с различными видами связи. Выделяют грамматические основы, союзы в многочленном предложении, вставляют и объясняют постановку знаков препинания. Обсуждают темы, основные мысли, структуру текстов.	
91			Синтаксический и пунктуационный разбор сложного предложения с различными видами связи.	1	Выполняют устные и письменные синтаксические и пунктуационные разборы сложных предложений с различными видами связи.	
92			Нормы построения сложных	1		

			предложений с разными видами связи			
93			Повторение по теме «Сложные предложения с различными видами связи».	1	Повторяют пройденный материал.	
<b>94</b>			<b>Итоговый контроль. Контрольная работа № 5 по теме «Сложные предложения с различными видами связи».</b>	<b>1</b>	Проверка степени усвоения материала.	
<b>95</b>			Подготовка к контрольному изложению № 2.	1	Готовятся к написанию изложения.	
<b>96</b>			<b>Контрольное изложение № 2.</b>	<b>1</b>	Пишут изложение по тексту.	
<b>Повторение и систематизация изученного в 5-9 класса.</b>						
97			Повторение. Орфография.	1	Заполняют таблицу обобщённого характера. Обобщают знания по орфографии. Работают с текстом: читают, определяют тип и стиль, главную мысль.	
98			Повторение. Орфография.	1	Заполняют таблицу обобщённого характера. Обобщают знания по орфографии. Работают с текстом: читают, определяют тип и стиль, главную мысль.	
99			Повторение. Синтаксис. Прямая речь. Знаки препинания при прямой речи. Косвенная речь. Цитаты. Знаки препинания при цитировании. Практикум	1	Обобщают знания по синтаксису и пунктуации.	
100			«Повторение. Пунктуация. Запятая в простом и сложном предложении.	1	Обобщают знания по синтаксису и пунктуации.	
101			«Повторение. Пунктуация. Двоеточие в простом и сложном		Обобщают знания по синтаксису и пунктуации.	

			предложении»,			
102			«Тире в простом сложном предложении»	1	Обобщают знания по синтаксису и пунктуации.	

## Материально-техническое обеспечение образовательного процесса.

### Список литературы:

1. Богданова, Г.А. Предложения с союзом *как*: Пособие для учащихся. М.: ООО «ТИД «Русское слово – РС», 2008. – 104 с.
2. Власенков, А.И. Методика обучения орфографии в школе. – М.: ООО «ТИД «Русское слово – РС», 2011. – 232 с.
3. Долинина, Т.А. Готовимся к государственной итоговой аттестации: русский язык. 9 класс: пособие для учащихся. – М.: ООО «ТИД «Русское слово – РС», 2017. – 256 с.
4. Казаков, В.П. Русский язык: ЕГЭ 2-12: Контрольные тренировочные материалы с ответами и комментариями (Серия «Итоговый контроль: ЕГЭ») / В.П. Казаков. – М.; СПб.: Просвещение, 2012. – 208 с.
5. Капинос, В.И., Пучкова Л.И. и др. Русский язык. 5 класс. – М.: Дрофа, 2011. – 112 с. – (ЕГЭ: шаг за шагом). (См. пособия этих же авторов для 6, 7 и 8 классов.)
6. Контрольно-измерительные материалы. Русский язык: 9 класс / Сост. Н.В. Егорова. – М.: ВАКО, 2012. – 96 с.
7. Литературные места России и зарубежья: Сборник диктантов и изложений: Пособие для учителя / авт.-сост. Г.А. Обернихина. – М.: ООО «ТИД «Русское слово – РС», 2008. – 176 с.
8. Павлова, С.А. Русский язык. Рекомендации по подготовке к ЕГЭ (части А, В, С). – М.: Дрофа, 2018. – 188 с.
9. Павлова, Т.И., Раннева Н.А. Сочинение-рассуждение на итоговой аттестации по русскому языку в 9-х и 11-х классах. Путь к успеху : учебно-методическое пособие / Т.И. Павлова, Н.А. Раннева. – Изд. 3-е, исправ. И дополн. – Ростов н/Д : Легион, 2011. – 103 с.
10. Пахнова, Т.М. Русский язык: интенсивная подготовка к ЕГЭ в процессе работы с текстом. – М.: Дрофа, 2009. – 222 с.
11. Пахнова, Т.М. Русский язык. 9 класс. Сборник текстов для подготовки к государственной итоговой аттестации. – М.: Дрофа, 2011. – 237 с.
12. Розенталь, Д.Э. Русский язык на отлично. Правила и упражнения / Д.Э. Розенталь. – М.: ООО «Издательство «Оникс»: ООО «Издательство «Мир и Образование», 2009. – 304 с.
13. Тестовые технологии в итоговой аттестации выпускников школы. Русский язык. Первый выпуск. 8-9 класс/НП «РОСТ» авторы составители Пасичник И.В., Харитонова Т.П.
14. Тестовые технологии в итоговой аттестации выпускников школы. Русский язык. Второй выпуск. 8-9 класс/НП «РОСТ» авторы составители Пасичник И.В., Смородина В.В.
15. Тестовые технологии в итоговой аттестации выпускников школы. Русский язык. Третий выпуск. 8-9 класс/НП «РОСТ» авторы составители Пасичник И.В.
16. Тестовые технологии в итоговой аттестации выпускников школы. Русский язык. Подготовка к ЕГЭ .10-11 класс/НП «РОСТ» авторы составители Пасичник И.В.
17. Тростенцова, Л.А., Шхапацева М.Х. Пунктуация без секретов: Пособие для учащихся. М.: ООО «ТИД «Русское слово – РС», 2010. – 128 с.

17. Шанский, Н.М., Махмуджов Ш.А. Филологический анализ художественного текста: книга для учителя. – М.: ООО «ТИД «Русское слово – РС», 2010. – 256 с.
18. Цыбулько, И.П., Гостева Ю.Н. Русский язык: учебное пособие. – М.: Дрофа, 2019. – 150 с.

#### **Рекомендуемые сайты.**

1. <http://rusolimp.kopeisk.ru/>
2. Грамота.Ру: справочно-информационный портал «Русский язык» <http://www.gramota.ru>
3. Имена.org – популярно об именах и фамилиях <http://www.imena.org>
4. Коллекция «Диктанты - русский язык» Российского общеобразовательного портала <http://language.edu.ru>
5. Крылатые слова и выражения <http://slova.ndo.ru>
6. Культура письменной речи <http://www.grammar.ru>
7. Мир слова русского <http://www.rusword.org>
8. Основные правила грамматики русского языка <http://www.stihi-rus.ru/pravila.htm>
9. Российское общество преподавателей русского языка и литературы: портал «Русское слово» <http://www.ropryal.ru>
10. Рукописные памятники Древней Руси <http://www.lrc-lib.ru>
11. Русская грамматика: академическая грамматика Института русского языка РАН <http://rusgram.narod.ru>
12. Русская фонетика: мультимедийный Интернет – учебник <http://www.philol.msu.ru/rus/galva-1/>
13. Русское письмо: происхождение письменности, рукописи, шрифты <http://character.webzone.ru>
14. Светозар: Открытая международная олимпиада школьников по русскому языку <http://www.svetozar.ru>
15. Справочная служба русского языка <http://spravka.gramota.ru>
16. Тесты по русскому языку <http://likbez.spb.ru>
17. Филологический портал Philology.ru <http://www.philology.ru>
18. Центр развития русского языка <http://www.ruscenter.ru>
19. Электронные пособия по русскому языку для школьников <http://learning-russian.gramota.ru>

